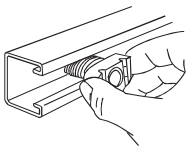
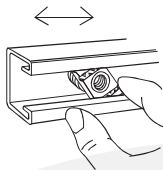


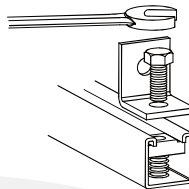
CONEXIÓN UNICANAL



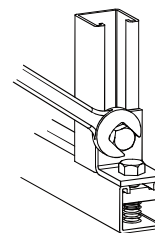
1 Las tuercas unicanal se insertan fácilmente en cualquier punto de la ranura longitudinal. Solo presione y gire para trabar tuerca en borde 180°.



2 El resorte mantiene las tuercas pegadas al borde 180° permitiendo simultáneamente el desplazamiento para lograr un ajuste preciso.

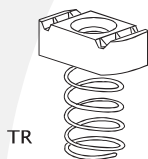


3 Fije herraje con tornillo corto. Antes de apretar es posible mover la conexión para un alineamiento perfecto.



4 Coloque y fije segundo riel para obtener una conexión rígida. Al apretar el tornillo la tuerca se encaja en el borde 180° creando una excelente conexión mecánica.

TUERCAS UNICANAL



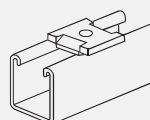
* Acero endurecido permite a los dientes de la tuerca encajarse en el borde 180° de los rieles para lograr una óptima conexión.

* Cuerdas estandar UNC.

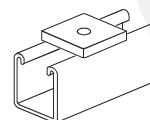


Cuerda mm	pulg	Para Unicanal	Clave Pedido
6.4 mm	1 / 4"	4 x 4	TR 14
8 mm	5 / 16"	4 x 4	TR 56
10 mm	3 / 8"	4 x 4	TR 38
13 mm	1 / 2"	4 x 4	TR 12

TOPES UNICANAL



HA 03 / 04

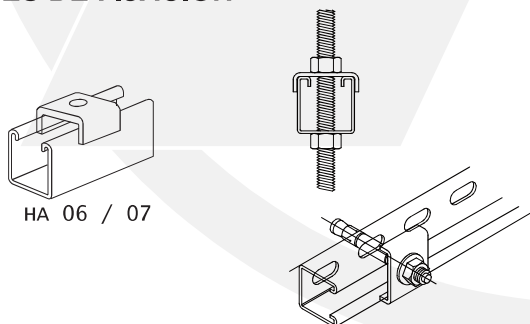


HA 01 / 02



Descripción	Para Tornillo mm	pulg	Clave Pedido
Tope muescas	10 mm	3 / 8"	HA 03
Tope muescas	13 mm	1 / 2"	HA 04
Tope plano	10 mm	3 / 8"	HA 01
Tope plano	13 mm	1 / 2"	HA 02

TOPES DE FIJACIÓN

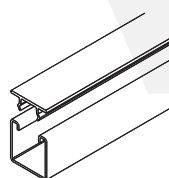


HA 06 / 07

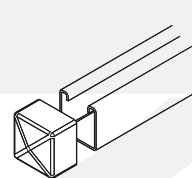


Descripción	Para Tornillo mm	pulg	Clave Pedido
Tope U	10 mm	3 / 8"	HA 06
Tope U	13 mm	1 / 2"	HA 07

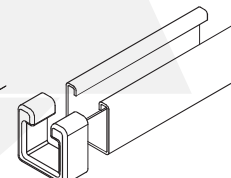
REMATES UNICANAL - PVC



HS 01



HS 02



HS 03



NO METÁLICO
COLOR VERDE OSCURO

Descripción	Clave Pedido
Tapa para Ranura UNICANAL 3 mt	HS 01
Tapón sólido para UNICANAL 4 x 4	HS 02
Borde para UNICANAL 4 x 2	HS 03
Borde para UNICANAL 4 x 4	HS 04

* EXISTENCIAS EN SUCURSALES