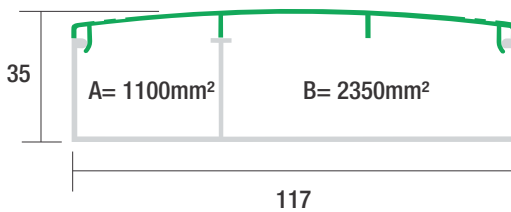


## Canaleta Aluminio Línea R40


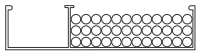
referencias: BLANCO: DR 10040.00 - GRIS: DR 10030.01

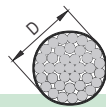


Capacidad de cables:



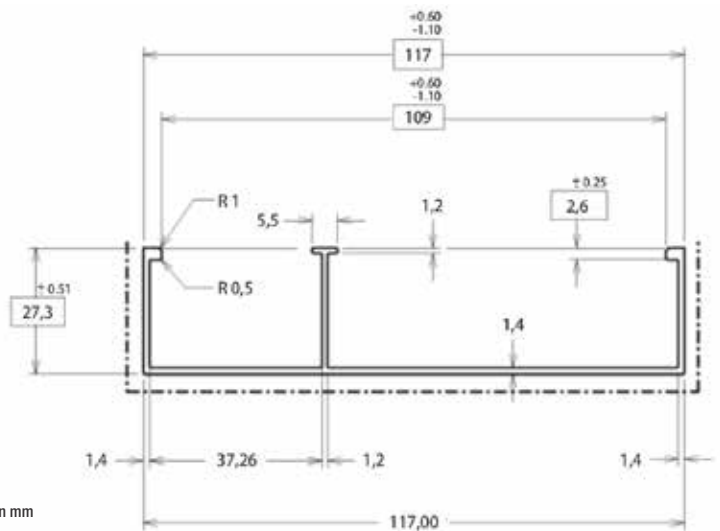
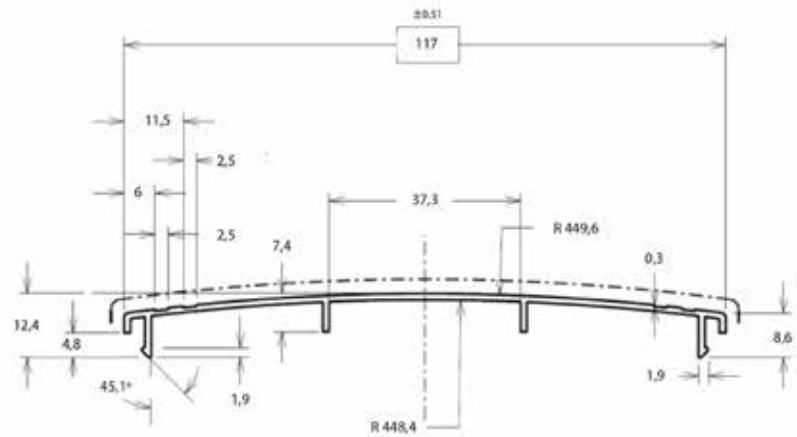
Capacidad de cables en canaleta R40

Área por sección		Nº de cables por sección									Taza de ocupación
(D) Diámetro externo de cables en mm	Área de cables mm²	2,0	3,0	4,0	5,0	6,0	7,0	8,0	9,0	10,0	
		3,1	7,0	12,6	20	28,6	38,4	50,3	63,3	78,5	
		Nº de cables por sección									
	1100 mm²	142	63	35	22	15	11	9	7	6	40
		213	94	52	33	23	17	13	10	8	60
	2350 mm²	303	134	75	47	33	24	19	15	12	40
		455	201	112	71	49	37	28	22	18	60



### Especificaciones / Materiales:

- La canaleta de la Línea R40 es una excelente opción para instalaciones en las que es necesaria una alta capacidad de cables.
- Disponible en 3 metros
- Composición: Aluminio
- Conductividad eléctrica (%IACS) a 20°C : 55%
- Temperatura de funcionamiento: -20°C a + 120°C
- Tipo de Pintura: Pintura electrostática en polvo
- Colores disponibles: Blanco y Gris
- Espesor de la capa de pintura: 60 a 100 micras
- Peso Kg: 3.755



\*Acotaciones en mm

Cubicación Individual (mm)				
Ancho	Altura	Largo	Cubicación (mm³)	Peso (Kg)
117	27.3	3000	9582300	3.755
Cubicación de la caja con 2 piezas				
Ancho	Altura	Profundidad	Cubicación (mm³)	Peso (Kg)
121	44	3007	16009268	7.3

**THORSMEX, S.A. DE C.V.**

Bld. Manuel Ávila Camacho 2900-701, Fracc. Los Pirules, Tlalnepantha, Edo. de México, C.P.54040 • Tel: (01-55) 5379-67-47 Área comercial: EXT 104, 105, 119, 120 y 128 • info@thorsmex.mx

www.thorsmex.mx

ISO 9001-2008

