

Pistola jumbo de silicón Pega-Todo de 40 W *V0.2 / 0517m*

■ IMPORTANTE

Lea cuidadosamente este instructivo para evitar cualquier mal funcionamiento.

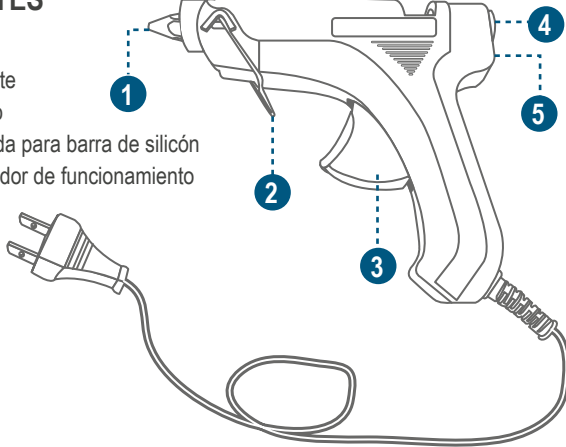
La información que se muestra en este manual sirve únicamente como referencia sobre el producto. Debido a actualizaciones pueden existir diferencias. Por favor, consulte nuestra página web www.steren.com para obtener el instructivo completo de la versión más reciente.

■ PRECAUCIONES

- Evite tocar directamente la punta de la pistola, ya que alcanza temperaturas muy altas y existe riesgo de quemaduras.
- No lo deje conectado durante mucho tiempo.
- No use ni almacene este equipo en lugares donde existan goteras o salpicaduras.
- Mantenga la punta de la pistola alejada de cualquier objeto inflamable o sensible a la temperatura.
- No lo utilice cerca de sustancias (gases o líquidos) inflamables.
- Si el cable de corriente se daña, acuda con un distribuidor para su reemplazo.
- Este producto NO es un juguete; manténgalo fuera del alcance de los niños.
- Este aparato NO está destinado para ser utilizado por personas con capacidades diferentes, a menos de que cuenten con la preparación y supervisión adecuada.

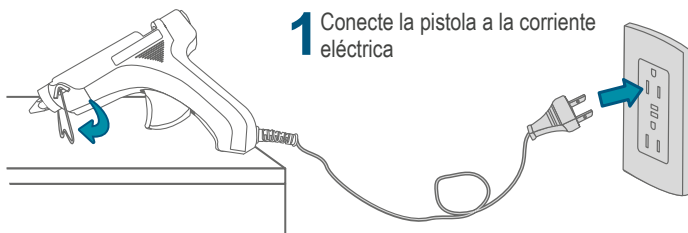
■ PARTES

1. Punta
2. Soporte
3. Gatillo
4. Entrada para barra de silicón
5. Indicador de funcionamiento



■ INSTRUCCIONES

NOTA: Caliente la pistola 5 minutos antes de usar



1 Conecte la pistola a la corriente eléctrica

STEREN® Producto: Pistola jumbo de silicón Pega-Todo de 40 W
Modelo: HER-245
Marca: Steren

Esta póliza garantiza el producto por el término de un año en todas sus partes y mano de obra, contra cualquier defecto de fabricación y funcionamiento, a partir de la fecha de entrega.

CONDICIONES

- 1.- Para hacer efectiva la garantía, presente esta póliza o factura, comprobante y el producto, en donde fue adquirido o en Electrónica Steren S.A. de C.V.
- 2.- Electrónica Steren S.A. de C.V. se compromete a reparar el producto en caso de estar defectuoso sin ningún cargo al consumidor. Los gastos de transporte serán cubiertos por el proveedor.
- 3.- El tiempo de reparación en ningún caso será mayor a 30 días, contados a partir de la recepción del producto en cualquiera de los sitios donde pueda hacerse efectiva la garantía.
- 4.- El lugar donde puede adquirir partes, componentes, consumibles y accesorios, así como hacer válida esta garantía es en cualquiera de las direcciones mencionadas posteriormente.

ESTA PÓLIZA NO SE HARÁ EFECTIVA EN LOS SIGUIENTES CASOS:

- 1.- Cuando el producto ha sido utilizado en condiciones distintas a las normales.
 - 2.- Cuando el producto no ha sido operado de acuerdo con el instructivo de uso.
 - 3.- Cuando el producto ha sido alterado o reparado por personal no autorizado por Electrónica Steren S.A. de C.V.
- El consumidor podrá solicitar que se haga efectiva la garantía ante la propia casa comercial donde adquirió el producto. Si la presente garantía se extraviara, el consumidor puede recurrir a su proveedor para que le expida otra póliza, previa presentación de la nota de compra o factura respectiva.

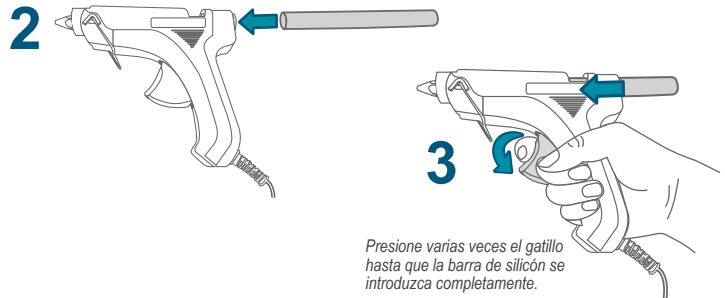
En caso de que su producto presente alguna falla, acuda al centro de distribución más cercano a su domicilio y en caso de tener alguna duda o pregunta por favor llame a nuestro Centro de Atención a Clientes, en donde con gusto le atenderemos en todo lo relacionado con su producto Steren.
Centro de Atención a Clientes
01 800 500 9000



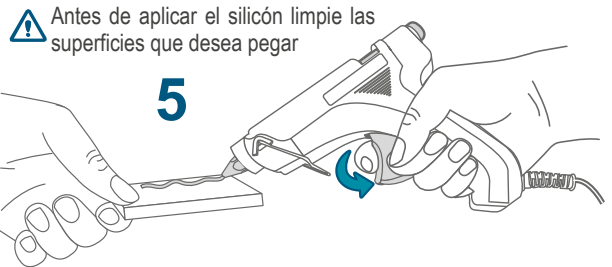
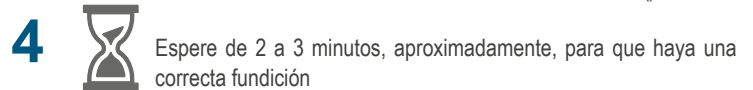
DATOS DEL DISTRIBUIDOR

Nombre del Distribuidor _____
Domicilio _____
Fecha de entrega _____

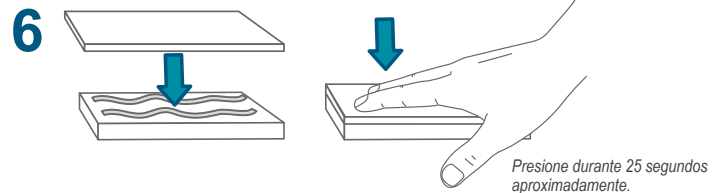
ELECTRÓNICA STEREN S.A. DE C.V. Camarones 112, Obrero Popular, 02840, Del. Azcapotzalco, México, D.F. RFC: EST850628-K51 **STEREN PRODUCTO**
EMPAQUADO S.A. DE C.V. Biologo Maximino Martínez No. 3408 Int. 2, 3 y 4, San Salvador Xochimilca, Del. Azcapotzalco, México, D.F. 02870, RFC: SPE941215H43
ELECTRÓNICA STEREN DEL CENTRO, S.A. DE C.V. Rep. del Salvador 20 A y B, Centro, 06000, Del. Cuauhtémoc, México, D.F. RFC: ESC9610259N4
ELECTRÓNICA STEREN DE GUADALAJARA, S.A. López Cotilla No. 51, Centro, 44100, Guadalajara, Jal. RFC: ESG810511H16 **ELECTRÓNICA STEREN DE MONTERREY, S.A.** Colón 130 Pte., Centro, 64000, Monterrey, N.L. RFC: ESM830202MF8 **ELECTRÓNICA STEREN DE TIJUANA, S.A.** de C.V. Calle 2a, Juárez 7636, Centro, Tijuana, B.C.N. RFC: EST980909NUS



Presione varias veces el gatillo hasta que la barra de silicón se introduzca completamente.

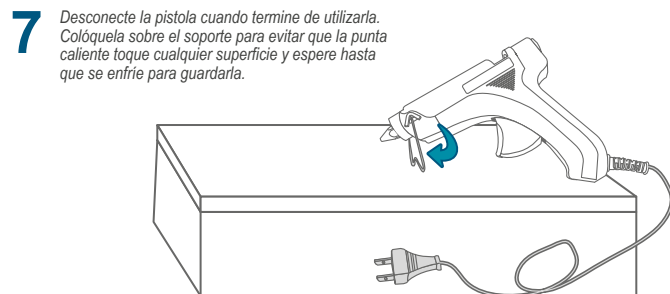


⚠ Antes de aplicar el silicón limpie las superficies que desea pegar



Presione durante 25 segundos aproximadamente.

NOTA: Desconecte la pistola si el silicón sale acuoso, déjela reposar por 20 minutos.



7 Desconecte la pistola cuando termine de utilizarla. Colóquela sobre el soporte para evitar que la punta caliente toque cualquier superficie y espere hasta que se enfríe para guardarla.

■ ESPECIFICACIONES

Alimentación: 100 - 240 V~ 50/60 Hz 40 W

This Steren product is warranted under normal usage against defects in workmanship and materials to the original purchaser for one year from the date of purchase.

CONDITIONS

1. This warranty card with all the required information, invoice or purchase ticket, product box or package, and product, must be presented when warranty service is required.
2. If the product is in the warranty time, the company will repair it free of charge.
3. The repairing time will not exceed 30 natural days, from the day the claim was received.
4. Steren sell parts, components, consumables and accessories to customer, as well as warranty service, at any of the addresses mentioned later.

THIS WARRANTY IS VOID IN THE NEXT CASES:

If the product has been damaged by an accident, acts of God, mishandling, leaky batteries, failure to follow enclosed instructions, improper repair by unauthorized personnel, improper safe keeping, among others.

- a) The consumer can also claim the warranty service in the purchase establishment.
- b) If you lose the warranty card, we can reissue it, if you show the invoice or purchase ticket.

In case your product fails or have questions, please contact your nearest dealer.

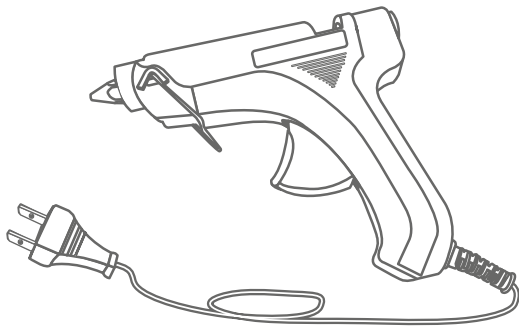
If you are in Mexico, please call to our Call Center.



RETAILER INFORMATION

Name of the retailer _____
Address _____
of delivery _____

01 800 500 9000



Jumbo silicon gun

V0.2/ 0517m

IMPORTANT

Read these manual to avoid any damage.

The instructions of these manual are for reference about the product.

There may be differences due to update.

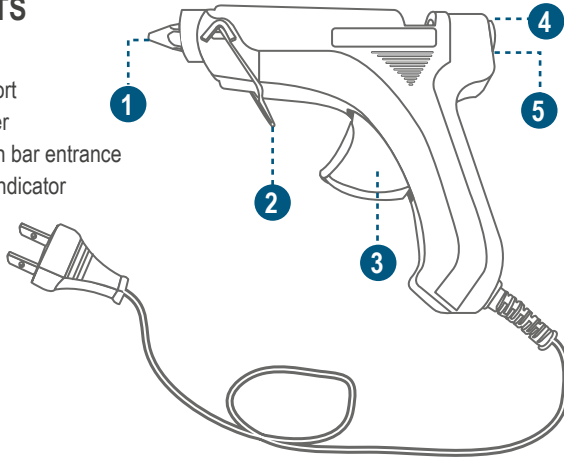
Please check our web site www.steren.com to obtain the latest version of the instruction manual.

CAUTIONS

- Evite tocar directamente la punta de la pistola, ya que alcanza temperaturas muy altas y existe
- Avoid directly touching the tip of the gun, as it reaches high temperatures and there is a risk of burns.
- Do not leave it connected for a long time.
- Do not use or store the device in places where there dripping or splashing.
- Keep the tip of the gun away from any flammable or temperature sensitive objects.
- Do not use near substances (gas or liquid) flammables.
- If the cord is damaged, contact a dealer for replacement.
- This product is not a toy; Keep out of children reach.
- This appliance is not intended for use by persons with disabilities, unless they have the proper training and supervision.

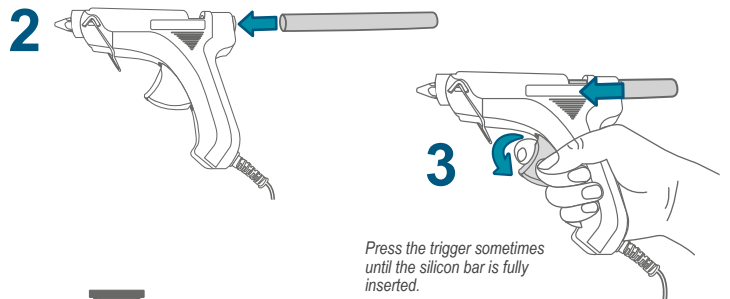
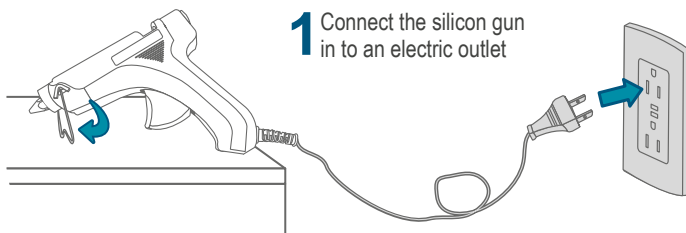
PARTS

1. Tip
2. Support
3. Trigger
4. Silicon bar entrance
5. LED indicator

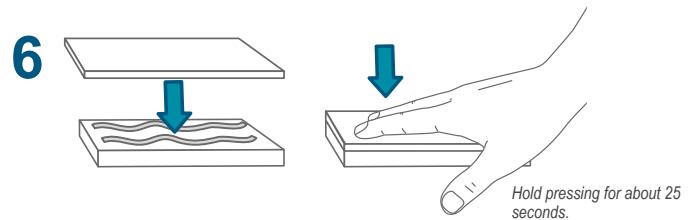
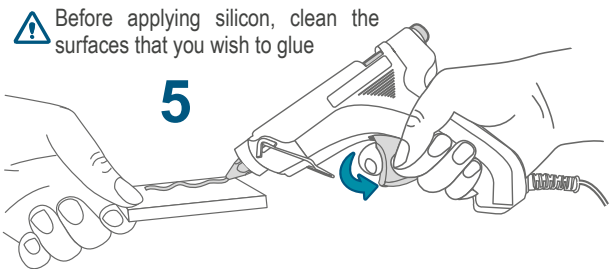


INSTRUCTIONS

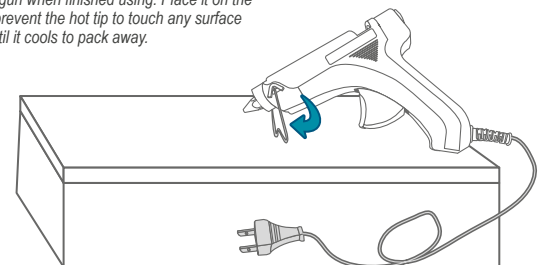
NOTE: Warm gun 5 minutes before use



Press the trigger sometimes until the silicon bar is fully inserted.



7 Unplug the gun when finished using. Place it on the support to prevent the hot tip to touch any surface and wait until it cools to pack away.



SPECIFICATIONS

Input: 100 - 240 V~ 50/60 Hz 40 W