

NX0073 Tirador de Baño 2m

Descripción

El NX0073 es el tirador que se utiliza con los módulos de pared NX006x para proporcionar la función de tirador de baño.

El mosquetón incluido engancha el bucle del extremo del cordón (1) al módulo de la pared.

El broche de seguridad (2), situado al principio del cordón, actúa como elemento anti-estrangulamiento. El broche se puede volver a montar en caso de apertura.

El cordón de 2m se puede cortar para ajustarlo a la altura de instalación del módulo de pared, de forma que el tirador recorra toda la pared hasta llegar a 15cm del suelo.

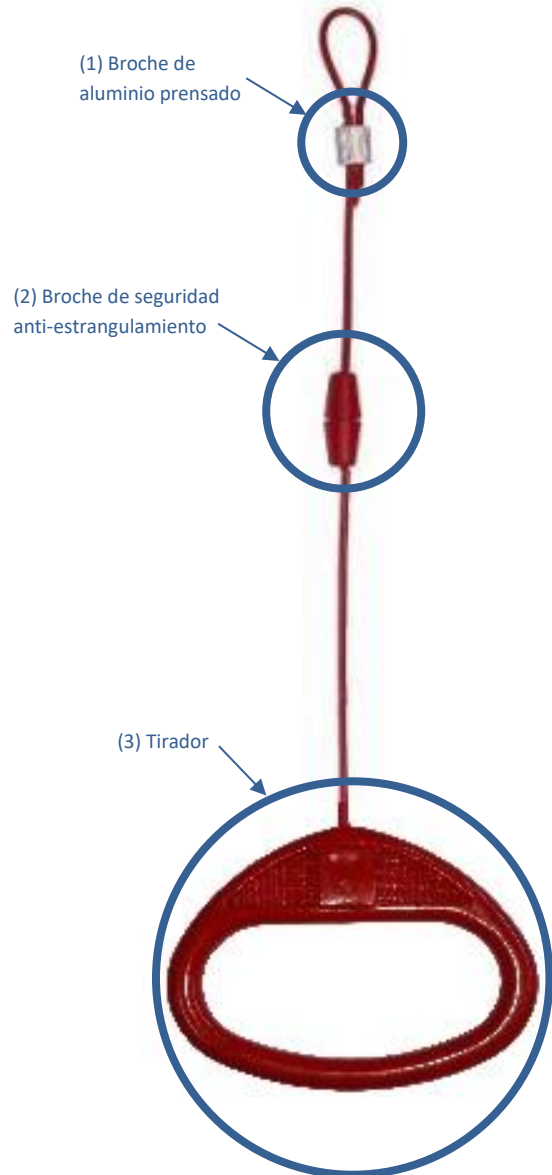
El tirador (3) permite realizar el ajuste de longitud, anudando y cortando el cordón sobrante.

El NX0073 es un elemento reemplazable en caso de deterioro por desgaste o suciedad.

Se utiliza para facilitar la generación de alarmas en baños, probadores u otras estancias donde el usuario puede haber caído al suelo.





Características Principales

- Cordón rojo
- Tirador de plástico rígido
- Material antibacteriano
- Broche anti-estrangulamiento
- Cordón de 2 m
- Incluye mosquetón para enganchar en módulos NX0060/1/2
- Adaptable a la altura de instalación del módulo de pared
- Instalación recomendada a 15cm del suelo



NX0073

Tabla de Selección

	NX0060	NX0061/B	NX0062	NX0073
Tirador (se conecta a NX006x)				
Broche antiestrangulamiento				•
Módulo de pared para empotrar (requiere NX0073)	•	•	•	
Salida cableada, contacto tipo conmutador (NA, C, NC)	•		•	
Conexión inalámbrica		•		
Indicador luminoso			•	

Instalación y Cableado

El tirador NX0073 se engancha mediante el mosquetón incluido al módulo de pared NX006x.

El módulo de pared NX006x está diseñado para accionarse cuando se estira del cordón en cualquier dirección, lo que permite instalarlo de distintas formas.

La ubicación del módulo de pared debe facilitar el accionamiento del tirador desde cualquier posición del usuario, incluso si ha sufrido una caída. El módulo se debe instalar en la parte superior de la pared y el cordón del tirador debe bajar hasta unos 15cm del suelo.

Hay que tener en cuenta que la tensión mecánica que puede soportar el módulo es considerable, por lo que el material y la estructura donde se fije deben ser suficientemente robustos.

La pieza triangular del extremo del tirador tiene un orificio que permite ajustar la longitud del cordón. La pieza triangular debe quedar a 15cm del suelo. Para ello el cordón se anuda a la altura correcta y se corta el cordón sobrante.

Características Técnicas

Dimensiones	
Cable	2 m
Distancia hasta el suelo recomendada	15 cm

©2012-2017 Ibernex Ingeniería S.L. IBERNEX y HELPNEK son marcas registradas. Reservados todos los derechos. Esta documentación es meramente informativa, en consecuencia, declinamos cualquier responsabilidad legal sobre su contenido. Especificaciones y apariencia del producto sujetos a cambios y modificaciones sin previo aviso.

IBERNEX, Carretera de Cogullada 11, 50014 Zaragoza, España • Ibernex@ibernex.es
Tel 902 106 730 / +34 976 794 226 // Fax. 902 104 806 / +34 976 233 366 • www.ibernex.es

fichaTecnica.NX0073.20170530.docx