

VIVOTEK AW-FGT-260F-380 Switch PoE

Guía Rápida de Instalación

INTRODUCCIÓN

El AW-FGT-260F-380 es un conmutador no administrable de 24 puertos PoE 10/100BaseT capaz de alimentar de potencia de 15,4/30 W para alimentar dispositivos ethernet (PoE). Viene con otros 2 puertos combo GbE. El conmutador tiene una potencia total de 370 vatios.

CONTENIDO DEL PAQUETE

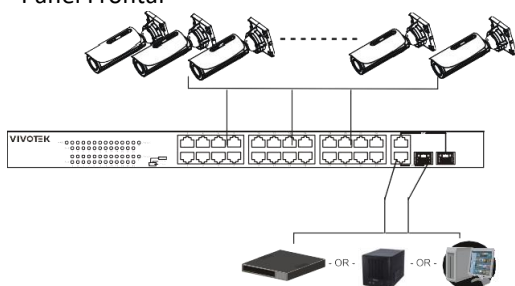
1X Switch PoE	1x Guía de instalación rápida
2x Orejas para montaje en rack	1x cable de corriente

IMPORTANTE:

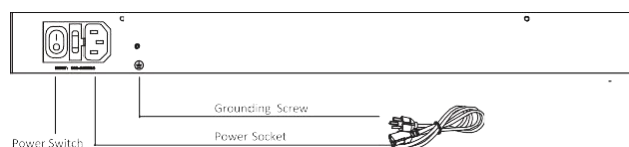
1. Instalar el Conmutador en una area seca y ventilada que este fuera de carga electromagnética, vibraciones, humedad y polvo.
2. Asegurese que las aberturas de ventilación no estén bloqueadas.
3. Use cable CAT5 o 6 UTP/STP.
4. AC input (100-240V/AC, 50-60Hz) para un consumo máximo de 380W.

CONEXIÓN

Panel Frontal

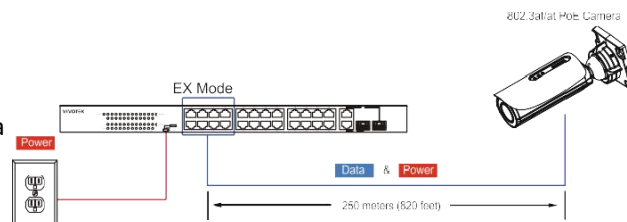


Panel Trasero



IMPORTANTE:

El conmutador ya cuenta con mecanismo de protección contra rayos. Siempre debe conectar a tierra el interruptor a través del cable de tierra de protección del cable de CA o con un cable de tierra. Si no se conecta a tierra, la entrada de alimentación puede dañar la unidad.



DIP Switch

Modo ST	Comutación normal para puertos 1-26
ST VLAN	Los puertos 1-24 estarán aislados entre sí, pero podrán comunicarse con los puertos de enlace ascendente 25 y 26, y detener la tormenta de difusión para aumentar la velocidad de frame rate.
Modo EX	Los puertos PoE EX 1-8 pueden suministrar 802.3 af/at (15,4W/30W) a cámaras de hasta 250 m @10Mbps

SIGNIFICADO DE LEDS

POWER	Green ON	Encendido y normal
	Green OFF	Apagado
Link/Act	Green ON	El puerto ethernet esta conectado a 10/100Mbps
	Green OFF	No hay conexión
	Green Blinking	Los datos están siendo transmitidos o recibidos
PoE	Green ON	El puerto esta conectado a un equipo y administrándole corriente
	Green OFF	No hay ningún dispositivo conectado
	Green Blinking	Se detecta una alimentación anormal