



Ficha Tecnica

UTP801P

● Especificación


| | Artículo | Parámetro |
|--------------|----------------------------------|---|
| Función | Canal | Un canal solo |
| | Distancia de transmisión | 35 m (máximo) |
| | Entrada de vídeo | 15 pines HD15 hembra |
| Video | Conector de cable UTP | RJ-45 |
| | Compatible con | vga SVGA XVGA WSXGA UXGA,WSXGA, etc. |
| Propiedades | Banda de señal sincrona Señal | 1K-200KHz |
| | banda de transmisión | <120MHz (-3dB) |
| | DDC | Compatibilidad con DDC2 |
| Ajustamiento | Ajuste de marcación | Consulte "Método de configuración del dial" |
| Proteccion | EDS | Descarga de contacto: 6000V Descarga de aire: 8000V IEC61000-4-2 1995 |
| | Protección contra sobretensiones | 2KV 10/700us según IEC61000-4-5 |
| Fiabilidad | MTBF | > 10000h |
| Físico | Tamaño (LWH) | 85 * 64 * 28 mm |
| | Cubierta externa | Metal |
| | Color | Negro |
| | Peso | Transmisor: 111g Receptor: 110g |
| Ambiental | Temperatura de funcionamiento | 0 ~ 55 |
| | Temperatura de almacenamiento | - 20°C ~ 70°C |
| | RH | 0% -95% (sin condensación) |

Especificaciones están sujeto a cambiar sin previo aviso.

● Dial setting method

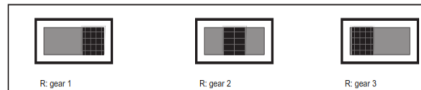
● Transmitter

There are 2 gears in the transmitter:



● Receiver

There are 3 gears in the receiver:



● Method

Please confirm and fix the transmitter gear first, then change the receiver gear for a satisfactory picture.


Acquiescent team :



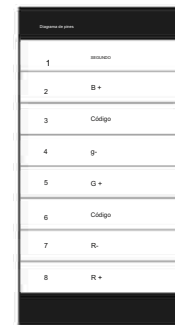
● resolución de problemas

- Asegúrese de que la instalación se realice de acuerdo con el manual.
- Compruebe si ambos extremos del cable UTP cumplen con 568A o 568B al mismo tiempo.
- Asegúrese de que la distancia real no exceda la distancia de transmisión permitida, la distancia máxima real es relativa a la calidad de la fuente de señal y cable.
- Utilice los interruptores de ajuste si no hay imagen. Reinicia la computadora.
- Reemplace el dispositivo en cuestión por uno que funcione normalmente.
- Si hay alguna inestabilidad de imagen con la computadora portátil, verifique si el dispositivo está conectado a tierra. Si el
- el problema persiste, póngase en contacto con su proveedor.

● Diagrama de pines RJ 45



EIA/TIA 568A



EIA/TIA 568B



Atención:

● contenidos del paquete

- transmisor vga
- receptor vga
- Cable VGA (MF)
- manual de aplicación

(CONTENIDO 1)
(CONTENIDO 1)
(CONTENIDO 1)
(CONTENIDO 1)