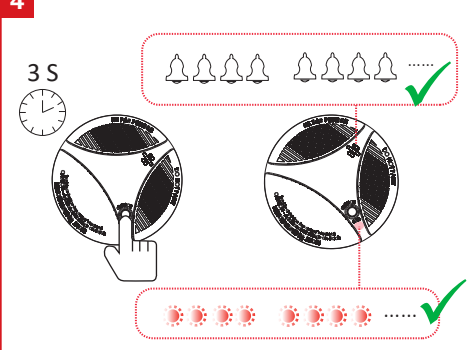
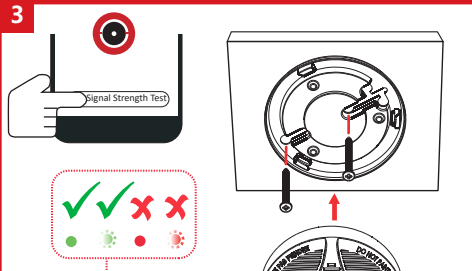
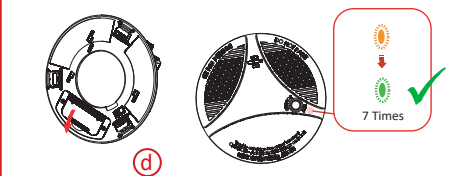


User Manual



English

1 APPEARANCE

- 1. Test/Silence Button
- 2. Alarm/Test/Signal Indicator
- 3. Battery Holder
- 4. Tamper Switch

2 ENROLLMENT

3 INSTALLATION

- I. Check signal strength.
- II. Install the detector.

4 TEST

User Manual

Scan the QR code for more information and operation help.

Specification

Table with 2 columns: Feature and Supported/Value. Includes Alarm Sound Interlink, Operation Mode, Siren Volume, LED Indicator, Operating temperature, Storage temperature, Operating humidity, Dimension (D x D), Transmission frequency, RF range, and Battery.

Español

1 APARIENCIA

- 1. Botón de Prueba/Silencio
- 2. Indicador de Alarma/Prueba/Señal
- 3. Compartimento de la pila
- 4. Interruptor antimaniculación

2 REGISTRO

3 INSTALACION

- I. Comprobar la intensidad de la señal.
- II. Instale el detector.

4 PRUEBA

Manual de usuario

Escanee el código QR para obtener más información y ayuda sobre el funcionamiento.

Especificación

Table with 2 columns: Feature and Compatible/Value. Includes Vinculación de sonido de alarma, Modo de funcionamiento, Volumen de la sirena, Piloto led, Temperatura de funcionamiento, Temperatura de almacenamiento, Humedad de funcionamiento, Dimensiones, Frecuencia de transmisión, Alcance de radiofrecuencia, and Batería.

Português

1 APRESENTAÇÃO

- 1. Botão teste/silenciar
- 2. Indicador de alarme/teste/sinal
- 3. Encaixe da pilha
- 4. Chave de violação

2 REGISTRO

3 INSTALAÇÃO

- I. Verifique a intensidade do sinal.
- II. Instale o detector.

4 TESTE

Manual do usuário

Leia o código QR para mais informações e ajuda na operação.

Especificações

Table with 2 columns: Feature and Supported/Value. Includes Interligação de som de alarme, Modo de operação, Volume da sirene, Indicador LED, Temperatura de operação, Temperatura de armazenamento, Umidade de operação, Dimensões (D x P), Freqüência de transmissão, Faixa de RF, and Bateria.

සිංහල

- 1. අවදානම පරීක්ෂණය කිරීමේ පිටුව
- 2. අවදානම/පරීක්ෂණ/අවදානමේ සංචාලකය
- 3. බැටරියේ ස්ථානය
- 4. කැඩීම් පිටුව

දැනුම් දීම

ආවේණික අවදානමක් ඇතිව ඇති බවට තීරණය කිරීම සඳහා QR කේතය සොයාගන්න.

අවදානම් අවදානම

Table with 2 columns: Feature and Supported/Value. Includes අවදානම පරීක්ෂණය කිරීමේ පිටුව, Siren සංචාලකය, LED දැනුම් දීම, අවදානම පරීක්ෂණය කිරීමේ පිටුව, අවදානම පරීක්ෂණය කිරීමේ පිටුව, අවදානම පරීක්ෂණය කිරීමේ පිටුව, අවදානම පරීක්ෂණය කිරීමේ පිටුව, අවදානම පරීක්ෂණය කිරීමේ පිටුව, අවදානම පරීක්ෂණය කිරීමේ පිටුව, අවදානම පරීක්ෂණය කිරීමේ පිටුව.

Slovenščina

1 PREGLED NAPRAVE

- 1. Gumb za testiranje/utisnje
- 2. Indikator alarma/testiranja/signala
- 3. Držalo za baterijo
- 4. Stikalo za nedovoljene posege

2 VPIS

3 NAMESTITEV

- I. Preverite moč signala.
- II. Namestite detektor.

4 PREIZKUS

Uporabniški priročnik

Če želite več informacij in pomoč pri delovanju, optično preberite kodo QR.

Tehnični podatki

Table with 2 columns: Feature and Value. Includes Medsebojna povezava zvoka alarma, Način delovanja, Glasnost sirene, Indikator LED, Temperatura delovanja, Temperatura skladiščenja, Višaznost za delovanje, Dimenzije (D x D), Frekvenca oddajanja, RF-razpon, and Baterija.

English

©2021 Hangzhou Hikvision Digital Technology Co., Ltd. All rights reserved. About this Manual. The Manual includes instructions for using and managing the Product. Pictures, charts, images and all other information herein are for description and explanation only. The information contained in this Manual is subject to change without notice...

BATTERY CAUTION. replacement of a battery with an incorrect type that can defeat a safeguard (for example, in the case of some lithium battery types). Risk of explosion if battery is replaced by an incorrect type.

Español

©2021 Hangzhou Hikvision Digital Technology Co., Ltd. Todos los derechos reservados. Sobre este manual. Este manual incluye las instrucciones de utilización y gestión del producto. Las figuras, gráficos, imágenes y cualquier otra información que encontrará en este documento son meramente descriptivas y orientativas...

PRECAUCIONES RELATIVAS A LA BATERÍA. Reemplazar una batería por un tipo de batería incorrecto puede dar lugar a la anulación de una garantía (por ejemplo, en el caso de algunos tipos de batería de litio). La eliminación de una batería en fuego o en un horno a alta temperatura, o mecánicamente, aplastándola o cortándola, puede dar lugar a una explosión.

Русский

© 2021 Hangzhou Hikvision Digital Technology Co., Ltd. Все права защищены.
В Руководстве содержится инструкция по эксплуатации Изделия. Фотографии, схемы, иллюстрации и прочие материалы...
Использовать последнее руководство рекомендуется. Ее можно найти на веб-сайте компании Hikvision (https://www.hikvision.com/).

- Этот продукт и (если применимо) поставляемые аксессуары имеют маркировку "CE" и соответствуют применимым согласованным стандартам...
ДИРЕТИВА ВЕЕЕ 2012/19/EU (по утилизации отходов электрического и электронного оборудования): продукты, отмеченные этим символом, запрещается выбрасывать в барьерной среде...
ДИРЕТИВА 2006/66/EC (по обращению с батареями): Этот продукт содержит батареи, которые запрещается утилизировать в барьерной среде...
МЕРЫ ПРЕДУПРЕЖДЕНИЯ ПРИ РАБОТЕ С БАТАРЕЕЙ
Установка батарей неподпустимого типа может создать угрозу для безопасности...
Опасность химического ожога
Не прикасайтесь к батареям.
Храните новые и использованные батареи вдали от детей.

Словенščina

©2021 Hangzhou Hikvision Digital Technology Co., Ltd. Vse pravice zaščitene.
V priročniku vsebuje navodila za uporabo izdelka in upravljanje z njim. Slike, razporeditve, podobe in druge informacije v njem služijo zgolj opisanju in pojasnjevanju. Informacije v priročniku se lahko zaradi sistemskih sprememb...
Preberite ta priročnik, ki vsebuje navodila in pomoč strokovnjakov, usposobljenih za delo z izdelkom.
HikVISION in druge blagovne znamke in logotipi družbe Hikvision so last družbe Hikvision v različnih državah/regijah.
Vse informacije, ki vsebuje navodila in logotipi drugih izdelekov, usposobljenih za delo z izdelkom, so last njihovih zadevnih lastnikov.

- Этот продукт и (если применимо) поставляемые аксессуары имеют маркировку "CE" и соответствуют применимым согласованным стандартам...
ДИРЕТИВА ВЕЕЕ 2012/19/EU (по утилизации отходов электрического и электронного оборудования): продукты, отмеченные этим символом, запрещается выбрасывать в барьерной среде...
ДИРЕТИВА 2006/66/EC (по обращению с батареями): Этот продукт содержит батареи, которые запрещается утилизировать в барьерной среде...
МЕРЫ ПРЕДУПРЕЖДЕНИЯ ПРИ РАБОТЕ С БАТАРЕЕЙ
Установка батарей неподпустимого типа может создать угрозу для безопасности...
Опасность химического ожога
Не прикасайтесь к батареям.
Храните новые и использованные батареи вдали от детей.

Русский

©2021 Hangzhou Hikvision Digital Technology Co., Ltd. Все права защищены.
В Руководстве содержится инструкция по эксплуатации Изделия. Фотографии, схемы, иллюстрации и прочие материалы...
Использовать последнее руководство рекомендуется. Ее можно найти на веб-сайте компании Hikvision (https://www.hikvision.com/).

- Этот продукт и (если применимо) поставляемые аксессуары имеют маркировку "CE" и соответствуют применимым согласованным стандартам...
ДИРЕТИВА ВЕЕЕ 2012/19/EU (по утилизации отходов электрического и электронного оборудования): продукты, отмеченные этим символом, запрещается выбрасывать в барьерной среде...
ДИРЕТИВА 2006/66/EC (по обращению с батареями): Этот продукт содержит батареи, которые запрещается утилизировать в барьерной среде...
МЕРЫ ПРЕДУПРЕЖДЕНИЯ ПРИ РАБОТЕ С БАТАРЕЕЙ
Установка батарей неподпустимого типа может создать угрозу для безопасности...
Опасность химического ожога
Не прикасайтесь к батареям.
Храните новые и использованные батареи вдали от детей.

Slovenščina

©2021 Hangzhou Hikvision Digital Technology Co., Ltd. Vse pravice pridržane.
O tem priročniku
Priročnik vsebuje navodila za uporabo izdelka in upravljanje z njim. Slike, razporeditve, podobe in druge informacije v njem služijo zgolj opisanju in pojasnjevanju. Informacije v priročniku se lahko zaradi sistemskih sprememb...
Preberite ta priročnik, ki vsebuje navodila in pomoč strokovnjakov, usposobljenih za delo z izdelkom.
HikVISION in druge blagovne znamke in logotipi družbe Hikvision so last družbe Hikvision v različnih državah/regijah.
Vse informacije, ki vsebuje navodila in logotipi drugih izdelekov, usposobljenih za delo z izdelkom, so last njihovih zadevnih lastnikov.

- Этот продукт и (если применимо) поставляемые аксессуары имеют маркировку "CE" и соответствуют применимым согласованным стандартам...
ДИРЕТИВА ВЕЕЕ 2012/19/EU (по утилизации отходов электрического и электронного оборудования): продукты, отмеченные этим символом, запрещается выбрасывать в барьерной среде...
ДИРЕТИВА 2006/66/EC (по обращению с батареями): Этот продукт содержит батареи, которые запрещается утилизировать в барьерной среде...
МЕРЫ ПРЕДУПРЕЖДЕНИЯ ПРИ РАБОТЕ С БАТАРЕЕЙ
Установка батарей неподпустимого типа может создать угрозу для безопасности...
Опасность химического ожога
Не прикасайтесь к батареям.
Храните новые и использованные батареи вдали от детей.