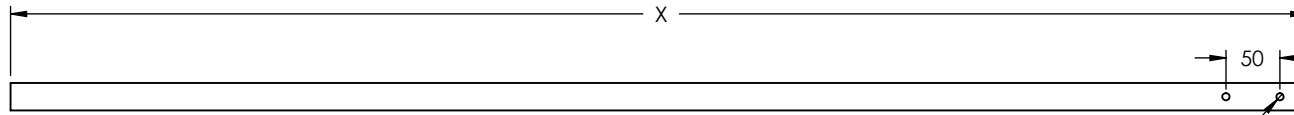
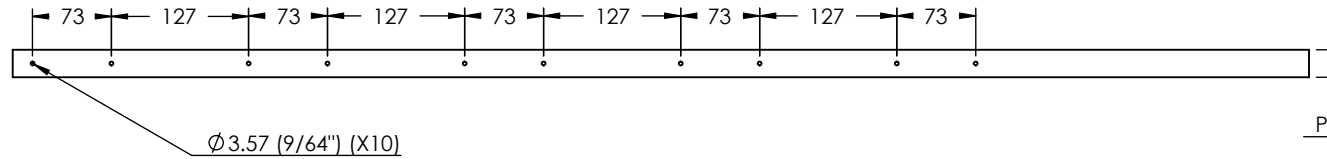


### VISTA LATERAL




### VISTA FRONTAL



$\Phi 6.74$  (17/64") (X2)

$\Phi 3.57$  (9/64") (X10)

### VISTA ISOMÉTRICA



MODELO	LARGO (X)	PESO APROXIMADO	PERFIL (P)	
<b>SYS-POST-2</b>	1200	1.19 Kg	Cuadrado de 1"	
SYS-POST-2R2	1015	1.03 Kg		

1. Fabricado en PTR de aluminio de 1" por lado.
2. Funciones: Poste para Cerca Electrificada.
3. Compatibilidad: BASE-SYSPPOST (No Incluida) y BASESYSPPOST90G (No Incluida).
4. Incluye 5 aisladores de paso.
5. Enviado armado envuelto en plástico.

<b>Epcom Industrial</b> epcom.mx	
Doc. Número:	DOC 7.5.1 002/106 DOC 7.5.1 002/209
Dibujado por:	Revisado por
S.Quintana	D.Escudero
Aprobado por:	
J. Rosales	
La información aquí contenida es propiedad de EPCOM y es mostrada bajo las condiciones expresas de que no será reproducida total o parcialmente ni utilizada para fines que resulten en detrimento de EPCOM, sus clientes y proveedores.	
Si no se indica otra cosa, las cotas se expresan en mm.	

Descripción:

Poste de Paso para Cerca Electrificada de PTR Cuadrado de Aluminio de 1" de lado con 5 Aisladores Instalados.

Código:


**SYS-POST-2X**

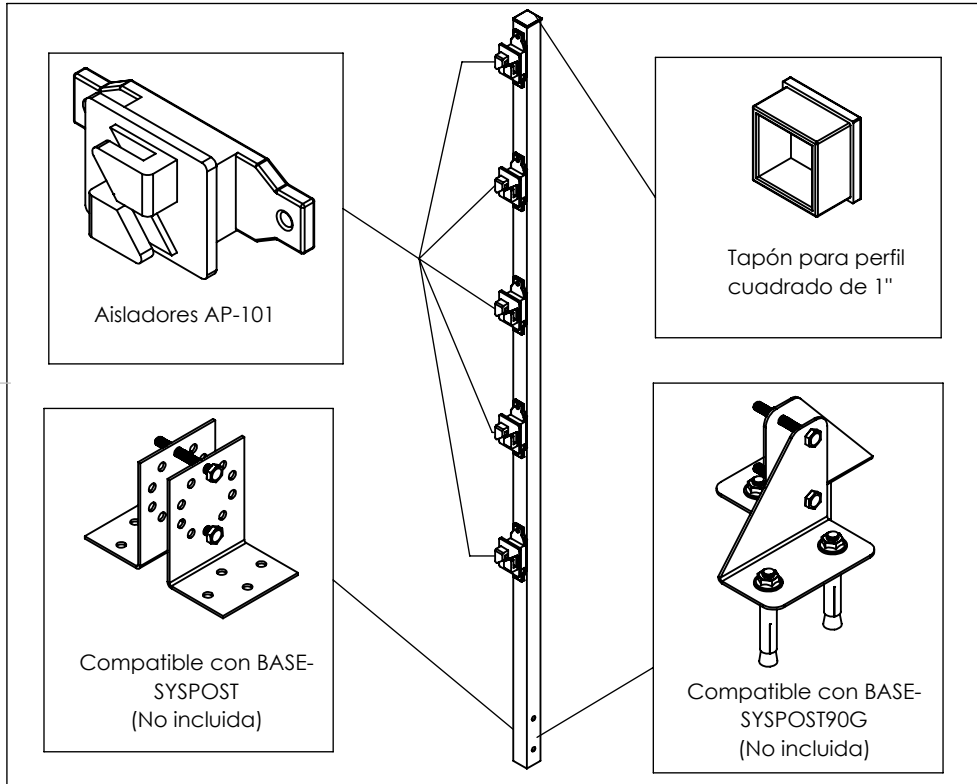
**A4**

ESCALA: 1:7

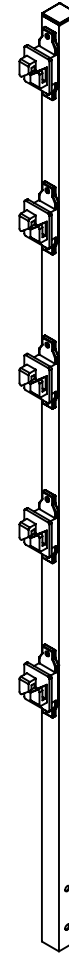
Esquema para el cliente

HOJA 1 DE 2

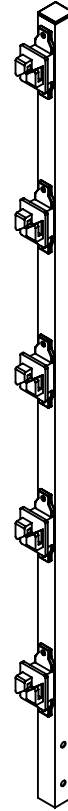
MODELO	ACABADO	PERFIL (P)	
	SIN COLOR		
<b>SYS-POST-2</b>	✓	Cuadrado de 1"	
SYS-POST-2R2	✓		



VISTA ISOMÉTRICA  
SYS-POST-2



VISTA ISOMÉTRICA  
SYS-POST-2R2



1. Fabricado en PTR de aluminio de 1" por lado.
2. Funciones: Poste para Cerca Electrificada.
3. Compatibilidad: BASE-SYSPPOST (No Incluida) y BASESYSPPOST90G (No Incluida).
4. Incluye 5 aisladores de paso.
5. Enviado armado envuelto en plástico.



Epcom Industrial  
epcom.mx

Doc. Número: DOC 7.5.1 002/106  
DOC 7.5.1 002/209

Dibujado por: S. Quintana  
Revisado por: D. Escudero

Aprobado por:  
J. Rosales

La información aquí contenida es propiedad de EPCOM y es mostrada bajo las condiciones expresas de que no será reproducida total o parcialmente ni utilizada para fines que resulten en detrimento de EPCOM, sus clientes y proveedores.

Si no se indica otra cosa, las cotas se expresan en mm.

Descripción:

Poste de Paso para Cerca  
Electrificada de PTR Cuadrado de  
Aluminio de 1" de lado con 5  
Aisladores Instalados.

Código:

**SYS-POST-2X**

A4

ESCALA: 1:8