

A nuestra Apreciable Clientela

epcom
PROAUDIO

SYSCOM/EPCOM le agradece por su compra de este Altavoz Colgante para Techo Modelo SF-200

Siga las instrucciones de este manual para obtener los resultados óptimos de esta unidad. También le recomendamos que tenga este manual a mano para futuras consultas.

Consejos de Seguridad

- Leer detenidamente las instrucciones de esta sección antes de utilizarlo.
- Asegúrese de observar las instrucciones de este manual, ya que incluye las descripciones de los símbolos de seguridad.
- Le recomendamos que tenga este manual de instrucciones a la mano.

Símbolo de Seguridad y Descripción de Mensajes

Los símbolos y mensajes de seguridad que se describen a continuación se utilizan en este manual para evitar lesiones corporales y daños a la propiedad que podrían resultar de un mal manejo comprenda los símbolos y mensajes de potenciales de seguridad.



Advertencia

Potencialmente peligrosa que, si se maneja mal, podría provocar la muerte o lesiones personales.

Cuando Instale los Altavoces

- No permita que los altavoces estén expuestos directamente, luz solar a la lluvia o fluidos, puede ocasionar un corto circuito, o un incendio.
- Debe acatarse a las especificaciones de los altavoces. El exceso del alto voltaje puede causar descargas eléctricas o incendios. No corte, deforme ni reemplazar los cables dañados.
- Evite la inestabilidad y configure la instalación de los altavoces, como sacudidas del plafón o techo. Evite que se caiga el altavoz puede causar lesiones personales o daños a la propiedad.
- Los soportes de los altavoces se instalarán para soportar el peso de cada uno de los altavoces. Evite el intercambio de altavoces, pueden ocasionar lesiones personales o daños a la propiedad.
- No conecte las terminales con las manos húmedas, evite descargas eléctricas.
- Si requiere desconectar el cableado, jálelo del conector, nunca lo jale del cable ya que lo puede dañar y generar falsos contactos y/o corto circuito.
- Si requiere cambiar el altavoz colgante a otro lugar, desconéctelo jalando de la ploga identificada, mas no del cableado, debido a que puede causar un corto.
- Nunca obstruya las ranuras de ventilación, puede causar un calentamiento excesivo que pueda derretir el aislante y generar un incendio
- Evite instalar los altavoces en lugares expuestos a la humedad, vapores, polvo, rayos solares directos, fuentes de calor o humo, puede causar un incendio.

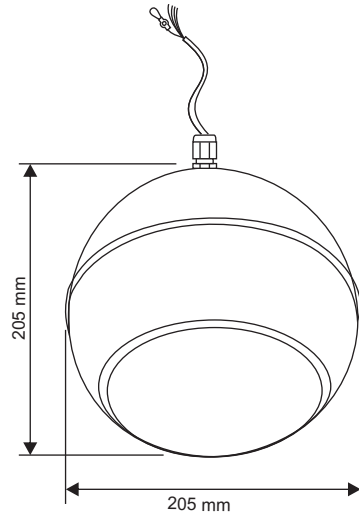
Altavoz Colgante para Techo



SF200

Manual de Usuario

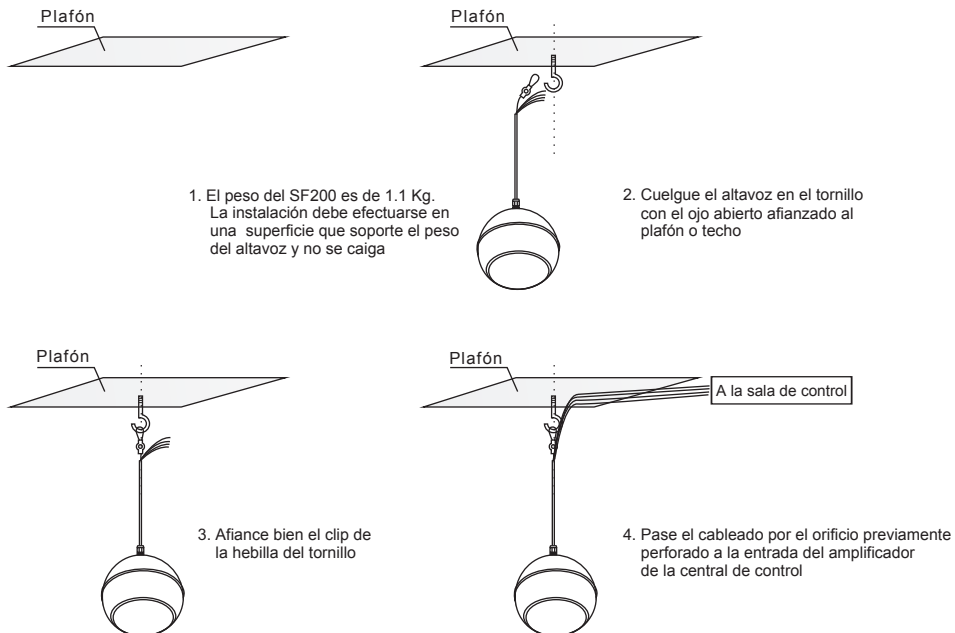
Dimensiones



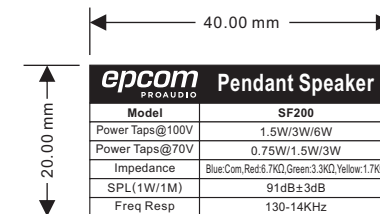
Especificaciones

Modelo	SF200
Potencia @ 100 V	1.5 W / 3 W / 6 W
Potencia @ 70 V	0.75 W / 1.5 W / 3 W
Impedancia	Azul, Común y Rojo: 6.7 KΩ, Verde: 3.3 KΩ, Amarillo: 1.7 KΩ
SPL (1 W / 1 M)	91 dB ± 3 dB
Frecuencia/respuesta	130 - 14 KHz
Dimensiones	205 x 205 mm
Peso	1.1 Kg

Instalación



Etiqueta del Altavoz Colgante



SYSCOM®

Ave. 20 de Noviembre No. 805.
Col Centro. 31000
Chihuahua, Chih. Mx.

Tel: +52 (614) 415-2525
www.syscom.mx