

■ **Por favor lea este manual antes de usar su fuente de voltaje.**

Se recomienda se retome su fuente de alimentación a un distribuidor calificado para cualquier servicio o reparación. Una conexión incorrecta puede provocar una descarga eléctrica o de incendio.



NOTA: Antes de la instalación conexión y encendido, verifí que no venga dañado el equipo.

Indicaciones de seguridad

1. Lea, siga y conserve estas instrucciones.
2. Preste atención a todas las advertencias.
3. Utilice exclusivamente los dispositivos o accesorios indicados por el fabricante.



ADVERTENCIA: No utilice este producto en un lugar en el que pueda quedar sumergido en agua.

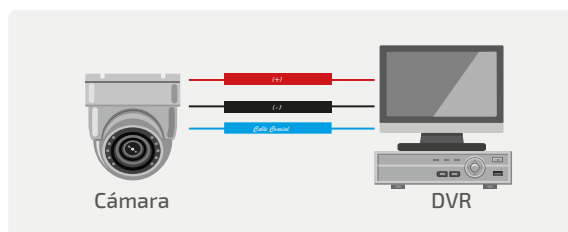
■ 1.- Conecte a su Toma Eléctrica de Pared

Asegúrese que su toma eléctrica cuente con entrada eléctrica y de tierra.



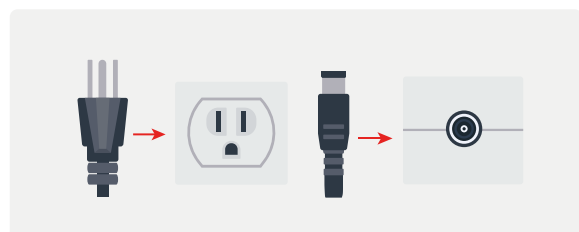
■ 2.- Conexión de Equipos

Realice las conexiones de su equipo antes de conectar el adaptador.



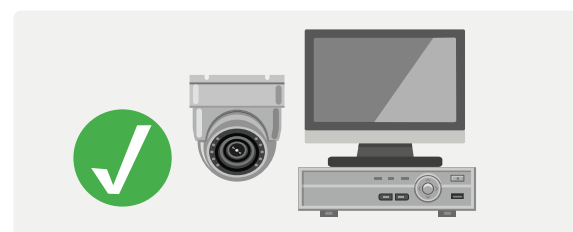
■ 3.- Conexión de Adaptador a Toma Vca

Conecte el adaptador a la toma eléctrica de paredes y el otro extremo a su equipo de seguridad.



■ 4.- Verificar un Buen Funcionamiento

Encienda su equipo de seguridad y verifique que esté trabajando correctamente.



Para más información del producto, favor de visitar nuestra página web www.syscom.mx y realice una búsqueda del modelo indicado al inicio e ingrese a la sección "DESCARGAS", además de encontrar su garantía mínima de un año en la página del producto.

Para más información o dudas, llámenos al (614) 415-2525.

CARACTERÍSTICAS ELÉCTRICAS NOMINALES

Entrada: 100- 240 Vca, 50 - 60 Hz, 0.8 A

Salida: 12 Vcc, 2 A

Fabricante: A Solicitud de la Autoridad

SYSCOM[®]

Importado por: Sistemas y Servicios de Comunicación S.A. de C.V.

Tel. (614) 415-2525, Av. 20 de Noviembre No. 805, Col. Centro C.P. 31000

Manual: www.syscom.mx País de Origen: China