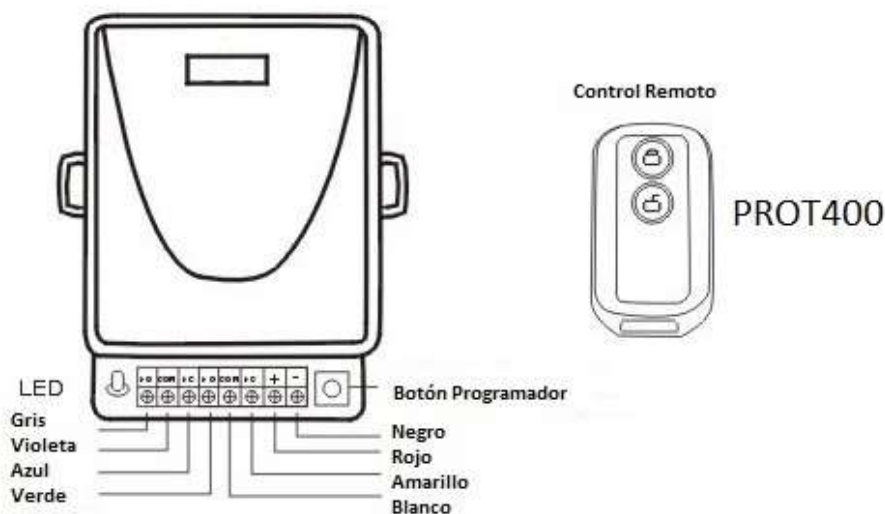


RECEPTOR PARA CONTROL REMOTO PROR400

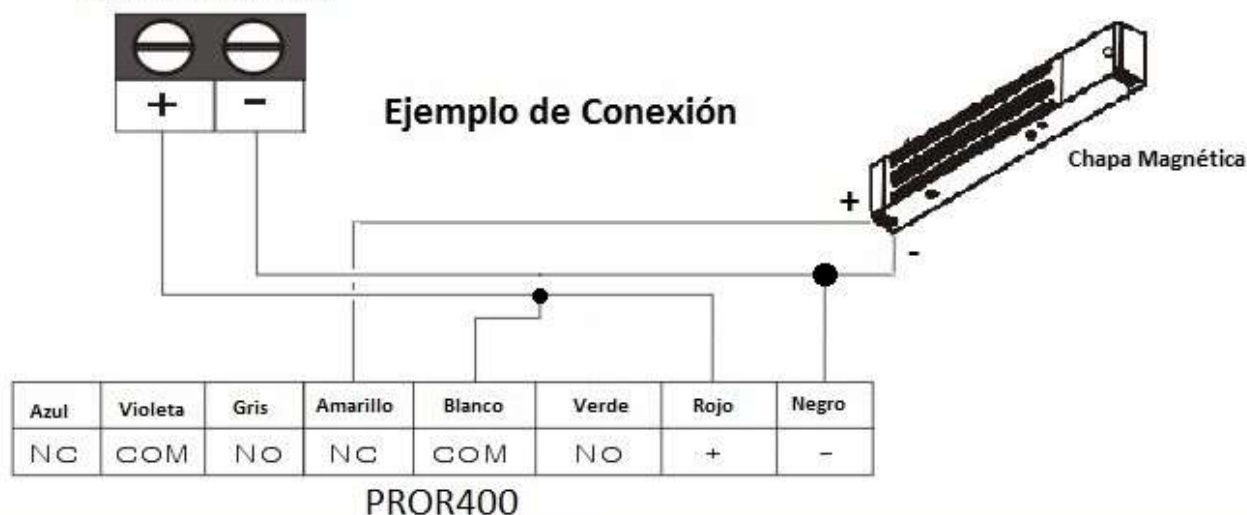
Especificaciones:

- **Dim.** 60L x 42W x 28 H (mm).
- **Alimentación:** 12 Vcd.
- **Consumo:** $\leq 12\text{mA}$
- **Control Adicional:** PROT400
- **Peso:** 0.12kg
- **Acepta hasta 30 controles.**
- **Alcance:** 50 m (En área abierta).
- **Material:** Plástico.
- **Salidas:** 2 salidas de relevador: NO\NC\COM
- **Frecuencia:** 433.92 MHz

Diagrama:



FUENTE 12 Vcd



Programación:



Nota: El Receptor PROR400, soporta hasta 30 transmisores PROT400.


- 1.- **Programación de Transmisores:** Una vez alimentado, presione el botón de programación del receptor por 3 segundos y luego presione el botón 1 del transmisor.
- 2.- **Eliminar Transmisores:** Presione el botón de programación del receptor por 8 segundos; todos los transmisores serán eliminados.

Modos de Operación:

Aperture la tapa del Receptor retirando los tornillos que se encuentran en la parte inferior y localice el Jumper en el banco de terminales.



Posición del Jumper



- 1.- **Activación Momentánea:** El relevador se activa mientras se mantenga presionado el botón del transmisor.
- 2.- **Función ON/OFF:** El relevador queda activado al presionar botón 1 del transmisor y se desactiva al presionar el botón 2.
- 3.- **Activación por 3 seg:** El relevador queda activado por 3 segundos
- 4.- **Toogle:** El relevador queda activado hasta que se presione nuevamente el botón del transmisor.