



Lea el manual de instrucciones

Nombre de producto: Amplificador sistema de audio (Audio system amplifier)

Marca: VSSL

Modelo: A.1X, A.3X, A.6X

Características eléctricas nominales

A.1X: 100 - 240 Vca, 60 / 50 Hz, 100 W

A.3X: 100 - 240 Vca, 60 / 50 Hz, 300 W

A.6X: 100 - 240 Vca, 60 / 50 Hz, 600 W

Indicaciones de conexión para su adecuado funcionamiento en términos técnicos (guía rápida)

Conexiones

Dejar el interruptor de encendido en la posición de apagado hasta que realice todas las conexiones.

1. Primero termine los cables de los altavoces a los conectores Phoenix incluidos. Conectar + con + y - con - desde el amplificador a la bocina.


A.1



A.3



A.6

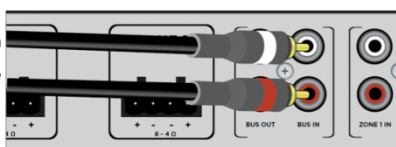


2. Conecte todos los conectores Phoenix, fuentes de audio auxiliares y subsistemas de audio externos.


A.1



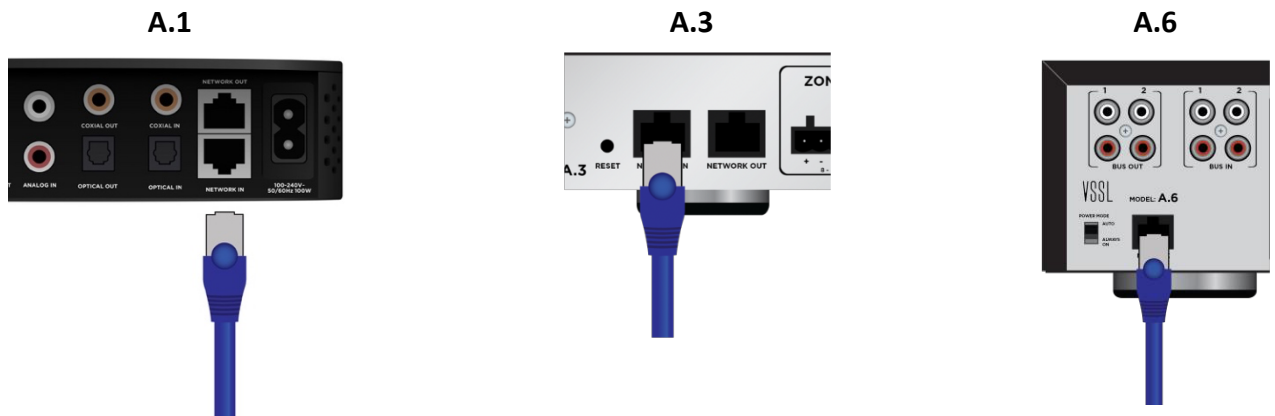
A.3



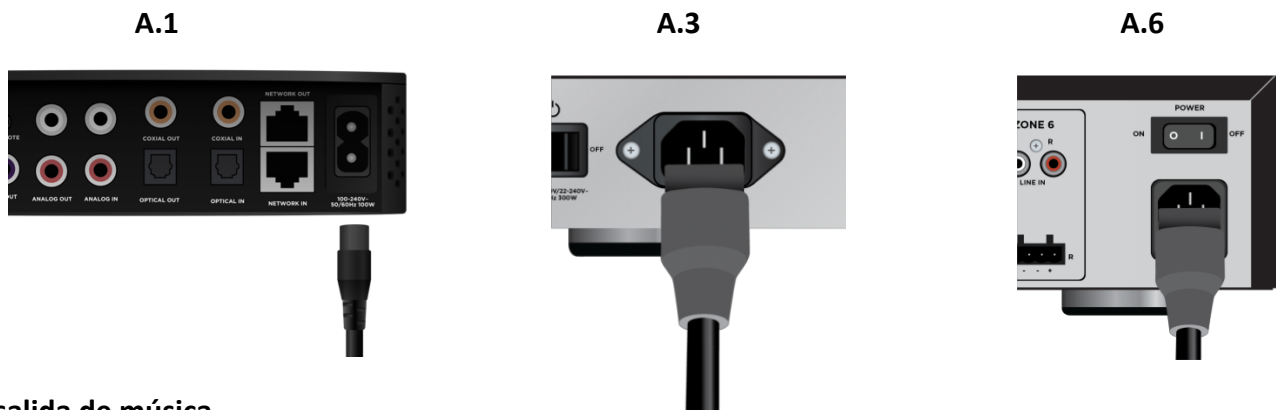
A.6



3. Use un cable de ethernet para conectar el dispositivo a una red de datos de alta velocidad. Asegúrese de conectarse al puerto de "Entrada de red".



4. Una vez que se hayan realizado todas las conexiones, encienda el dispositivo.



Sin salida de música

1. Primero asegúrese de que el dispositivo esté encendido verificando la luz indicadora de encendido o abriendo la aplicación VSSL.
2. Asegúrese de que el dispositivo esté conectado a la red local y verifique la luz indicadora de la red.
3. Verifique las conexiones de sus altavoces. Asegúrese de que todos los cables estén correctamente terminados en los conectores Phoenix y que allí los cables no toquen otros puertos.
4. Abra la aplicación VSSL para asegurarse de que la zona en la que está utilizando no esté silenciada o que tenga volumen alto.
5. Verifique su conexión a Internet cargando páginas web en una computadora / teléfono / tableta o verificando los indicadores de estado en su módem de Internet (consulte el manual del módem para identificar el indicador de estado adecuado).
6. Si estas sugerencias no resuelven el problema, comuníquese con el soporte de Syscom.

Para más información del producto, favor de visitar nuestra página web WWW.SYSCOM.MX y realice una búsqueda del modelo indicado al inicio e ingrese a la sección "DESCARGAS" en la página del producto.

Todos nuestros productos cuentan con una garantía mínima de un año, puede obtener una copia de nuestra póliza en WWW.SYSCOM.MX

Para más información o dudas, llámenos al (614) 415-2525.