

Instructivo

LED-T81200ALD



LEA EL MANUAL DE INSTRUCCIONES

Antes de la instalación desconecte la energía y lea el manual, acondicione su área de trabajo.

La instalación la debe hacer una persona con conocimientos en electricidad.

Especificaciones eléctricas:

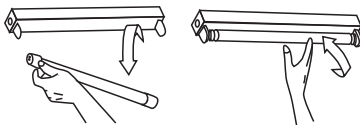


100-277Vca >50,000H >0.9 CRI>80 IP20 3 Years 5000K

Parámetros	LED-T81200ALD
Voltaje	110-277Vca, 50 Hz / 60 Hz
Potencia	18 W
Flujo luminoso	2160 lm
CCT	5000 K
Base	G13
Alimentación	Entrada por un solo lado
Dimensiones	1200mm

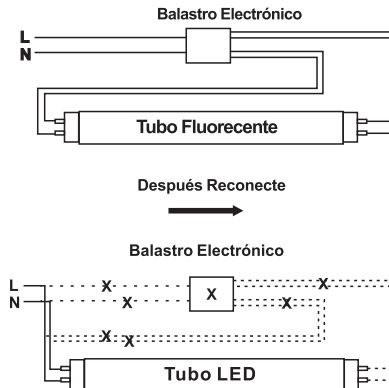
Guía de instalación:

Para reemplazo de tubos LED anteriores:



Desconecte la energía, remueva el tubo anterior de la base y ponga el tubo nuevo. Este tubo led se alimenta solo de un lado.

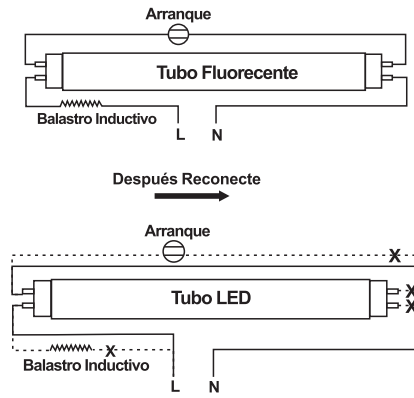
Para balastos electrónicos: Remueva el balastro electrónico y reconecte



Desconecte la energía, remueva el tubo fluorescente y el balastro electrónico, corte los cables conectados al balastro.

Recableé para alimentar por un solo lado y reemplace el tubo.

Para balactros inductivos: Remueva el balastro inductivo y reconecte



Desconecte la energía, remueva el tubo fluorescente y arranque y el balastro inductivo, corte los cables conectados al balastro.

Recableé para alimentar por un solo lado y reemplace el tubo.

Este aparato no se destina para utilizarse por personas (incluyendo niños) cuyas capacidades físicas, sensoriales o mentales sean diferentes o estén reducidas, o carezcan de experiencia o conocimiento, a menos que dichas personas reciban una supervisión o capacitación para el funcionamiento del aparato por una persona responsable de su seguridad.

IMPORTADOR:

Sistemas y Servicios de Comunicación, S.A. de C.V.
Av. 20 de Noviembre # 805, col. Chihuahua Centro,
Chihuahua, Chih., México, C.P. 31000, tel. 61-4415-2525,
RFC: SSC840823JT3, página web: www.syscom.mx