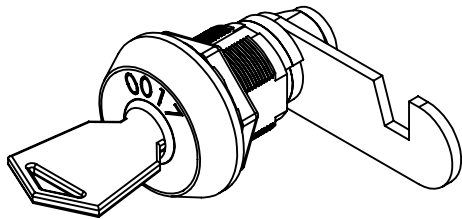
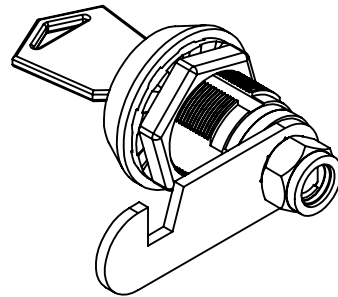
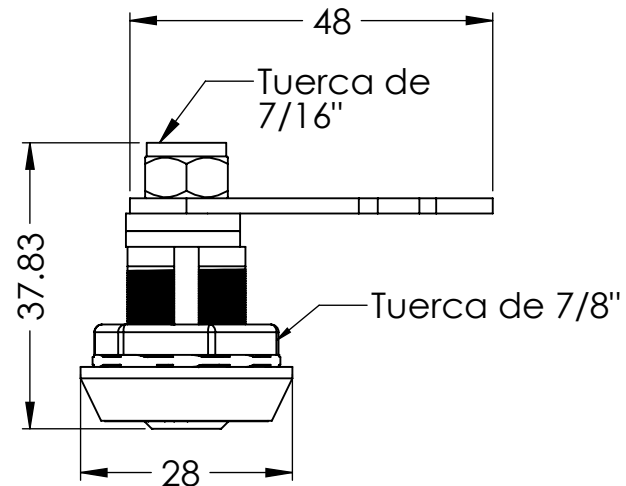
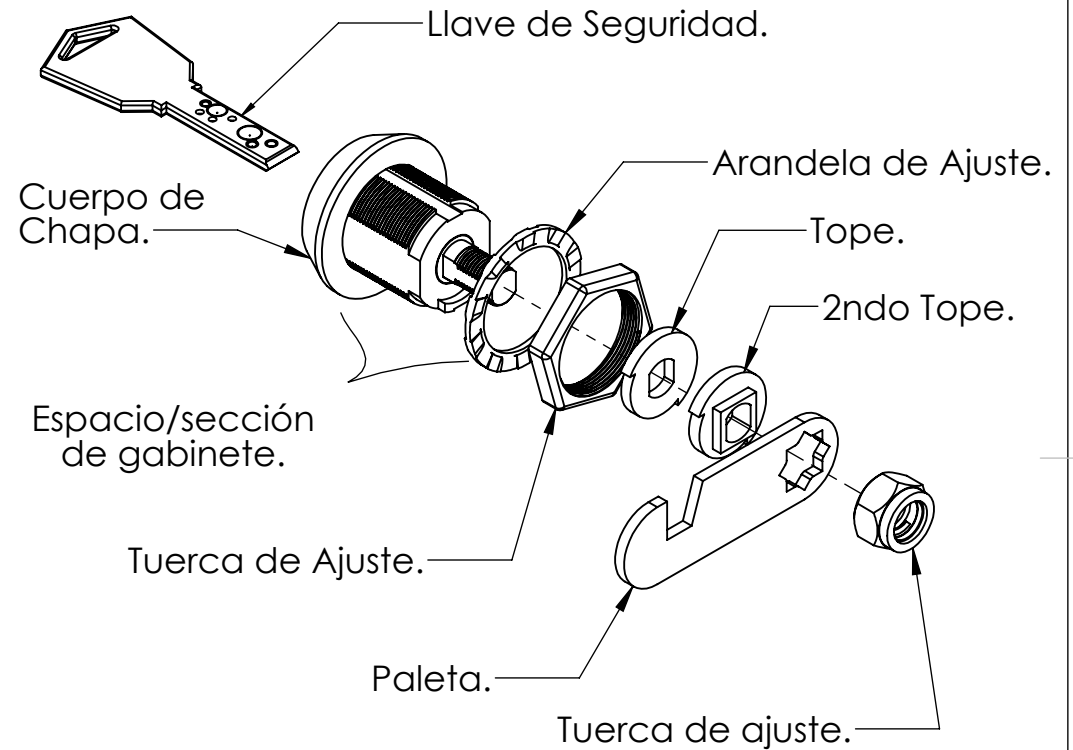


**Isométrico Frontal.****Isométrico Posterior.****Dimensiones Aproximadas.****Diagrama de componentes.**

LINKEDPRO  
epcom.mx

Doc. Número: N/A

Dibujado por:  
E.Enríquez

Revisado por  
D.Escudero

Aprobado por:  
J.Rosales

La información aquí contenida es propiedad de EPCOM y es mostrada bajo las condiciones expresas de que no será reproducida total o parcialmente ni utilizada para fines que resulten en detrimento de EPCOM, sus clientes y proveedores.

Si no se indica otra cosa, las cotas se expresan en mm.

Descripción:

Chapa de Cañon Chico para  
Gabinete Metálico.

Código:

MS-456-17D

A4

ESCALA: 1:1.2

Peso:

Esquema para el cliente

HOJA 1 DE 1