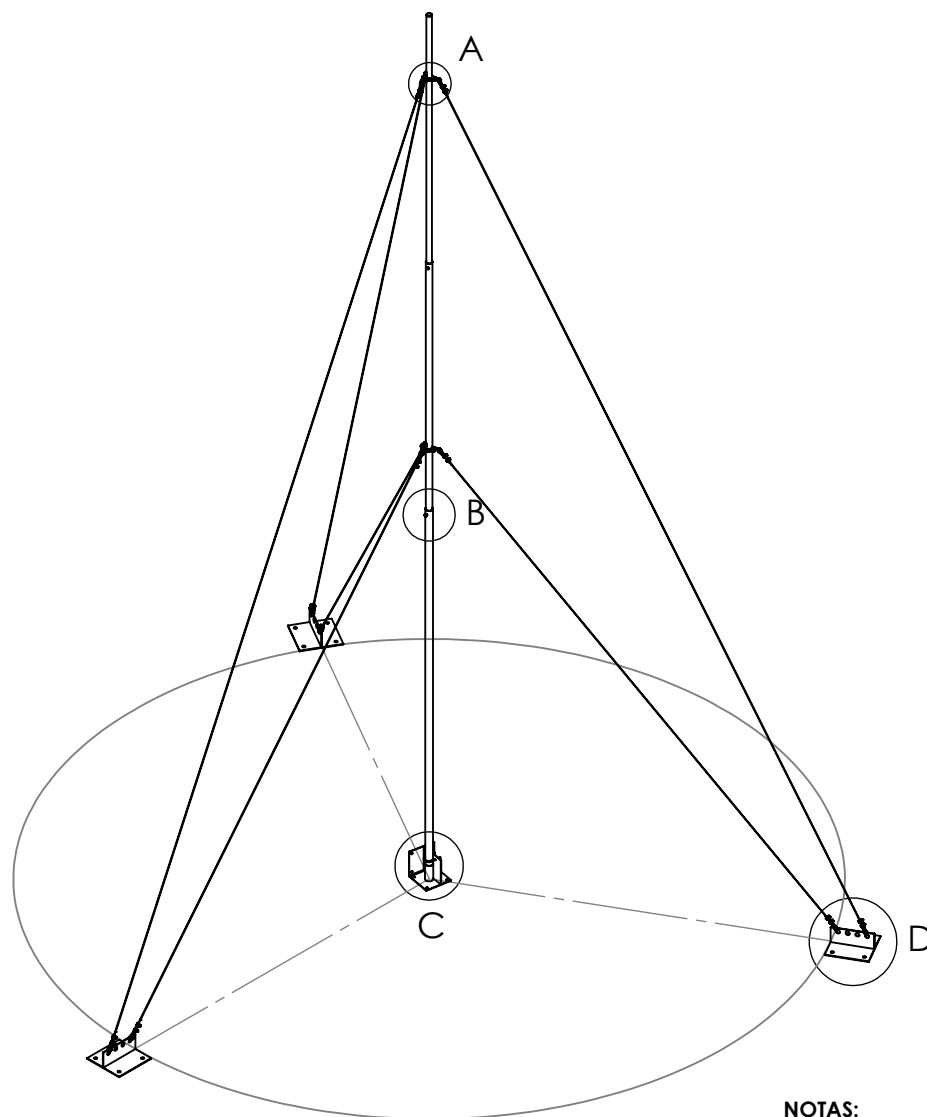
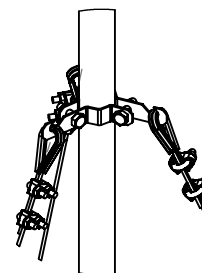


# INSTALACIÓN SUGERIDA PARA MÁSTIL



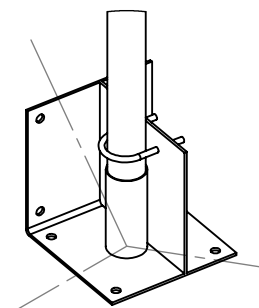
## DETALLE DE COMPONENTES



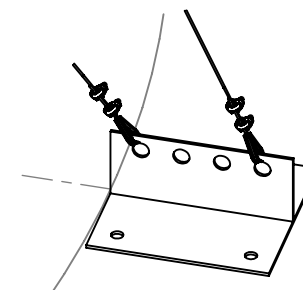
**DETALLE A**  
BRACKET PARA SUJECIÓN  
DE RETENIDA



**DETALLE B**  
UNIÓN ENTRE SECCIONES  
DE MÁSTILES



**DETALLE C**  
BASE DE MÁSTIL



**DETALLE D**  
ANCLA "T" PARA  
PISO

**NOTAS:**

1. EL NÚMERO DE PUNTOS DE SUJECIÓN DEPENDE DE LA ALTURA Y CARACTERÍSTICAS DEL PROYECTO
2. LA CORRECTA FIJACIÓN DE BASE Y ANCLA DEPENDE DE LAS CARACTERÍSTICAS DEL SITIO.
3. ESTE DIAGRAMA ES SOLO UNA RECOMENDACIÓN DE INSTALACIÓN Y NO DEBE SER INTERPRETADO COMO UN PLANO DE CONSTRUCCIÓN
4. SYSCOM NO SE HACE RESPONSABLE POR EL USO INDEBIDO DEL EQUIPO.