



Guía de inicio rápido

Seguridad de casa cámara wifi



7106508784 REV1.1.1

PASO 1

DESCARGAR APLICACIÓN

Consigue el **tapo** aplicación de Apple App Store o Google Play.

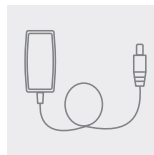


Escanear para descargar

PASO 2

ENCENDER


Enchufe su cámara y espere hasta que el LED parpadee en rojo y verde.



PASO 3

CONFIGURAR

Toque en el **+** botón en la aplicación y seleccione su modelo. Siga las instrucciones de la aplicación para completar la configuración.



Indicación LED

Rojo sólido
Empezando.

Verde solido
Conectado a wifi.

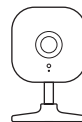
Rojo parpadeante
Restablecimiento de la cámara.

Parpadeo rojo y verde
Listo para configurar.

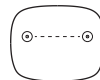
Parpadeando en verde lentamente
Conexión a Wi-Fi.

Verde intermitente rápidamente
Actualización de cámaras.

Kit de montaje



Cámara



Plantilla de montaje



Empulgueras



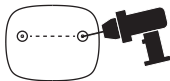
Anclajes (para montaje en pared)

Instrucciones de montaje

1. Posición de marca

Coloque la plantilla de montaje donde desee colocar la cámara.

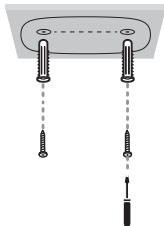
Para montaje en pared, perforo dos orificios a través de dos círculos.



2. Fije los tornillos

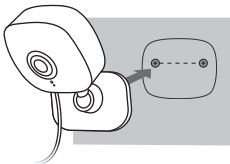
Fije dos tornillos de montaje con la ayuda de la plantilla de montaje.

Para el montaje en pared, inserte dos anclajes en los orificios y atornille los tornillos en los anclajes.



3. Cámara segura

Cuelga tu cámara en los tornillos.



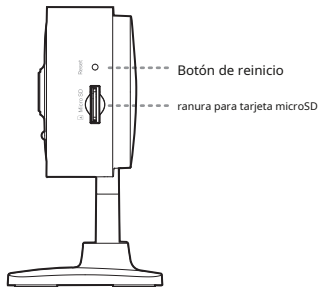
Apariencia

Botón de reinicio

Mientras la cámara está encendida, mantenga presionado el botón Restablecer durante al menos 5 segundos hasta que el LED parpadee en rojo. La cámara se restablecerá y reiniciará.

Ranura para tarjeta microSD

Inserte una tarjeta microSD e inicialcela en la aplicación Tapo para la grabación local.



Para soporte técnico, la guía del usuario y más información, visite <https://www.tapo.com/support/>



- Mantenga el dispositivo alejado del agua, fuego, humedad o ambientes calientes.
- No utilice un cargador o cable USB dañado para cargar el dispositivo.
- No utilice otros cargadores que los recomendados.
- No utilice el dispositivo donde los dispositivos inalámbricos no estén permitidos.
- El adaptador se instalará cerca del equipo y será de fácil acceso.
- Utilice únicamente fuentes de alimentación proporcionadas por el fabricante y en el embalaje original de este producto. Si tiene alguna pregunta, no dude en ponerse en contacto con nosotros.
- Sólo para uso en interiores.
- No desmonte, repare ni modifique el producto.
- No utilice el producto si la carcasa está rota. Peligro de descarga eléctrica.
- Nunca toque el producto con las manos mojadas.
- No exponer a lluvias intensas ni a ningún tipo de humedad.
- No lo coloque cerca de dispositivos controlados automáticamente, como alarmas contra incendios. Las ondas de radio emitidas por este producto pueden hacer que dichos dispositivos funcionen mal y provoquen un accidente.

- Observe las restricciones sobre el uso de productos inalámbricos en depósitos de combustible, plantas químicas o cuando se estén realizando operaciones de voladura.
- No utilice líquidos para limpiar el producto. Utilice únicamente un paño seco.
- Nunca coloque objetos metálicos dentro del producto. Si un objeto metálico ingresa al producto, apague el disyuntor y comuníquese con un electricista autorizado.
- Este producto no está diseñado para usarse cuando se brinda atención médica. Consulte al fabricante de cualquier dispositivo médico personal, como marcapasos o audífonos, para determinar si están adecuadamente protegidos contra la energía de RF (radiofrecuencia) externa.
- No utilice este producto en centros de atención médica. Es posible que los hospitales o los centros de atención de la salud utilicen equipos que podrían ser sensibles a la energía de radiofrecuencia externa.
- No utilice este producto cerca del agua, por ejemplo, cerca de una bañera, un lavabo, un fregadero o un lavadero, en un sótano húmedo o cerca de una piscina.
- El producto debe mantenerse libre de humo excesivo, polvo o altas temperaturas y vibraciones.
- Este producto no debe exponerse a la luz solar directa
- No coloque objetos pesados encima del producto.
- Cuando deje el producto sin usar durante mucho tiempo, desenchúfelo de la toma de corriente.
- El producto debe mantenerse alejado de fuentes de calor como radiadores, cocinas, etc. - no debe colocarse en habitaciones donde la temperatura sea inferior a 0 grados o superior a 40 grados. También se deben evitar los sótanos húmedos.
- Este producto puede interferir con otros productos electrónicos como televisores, radios, computadoras personales, teléfonos u otros dispositivos inalámbricos.

Temperatura de funcionamiento: 0 °C ~ 40 °C (32 °F ~ 104 °F)
Humedad de funcionamiento: 10 %~95 %HR, sin condensación

Lea y siga la información de seguridad anterior cuando opere el dispositivo. No podemos garantizar que no se produzcan accidentes o daños debido al uso inadecuado del dispositivo. Utilice este producto con cuidado y opere bajo su propio riesgo.