





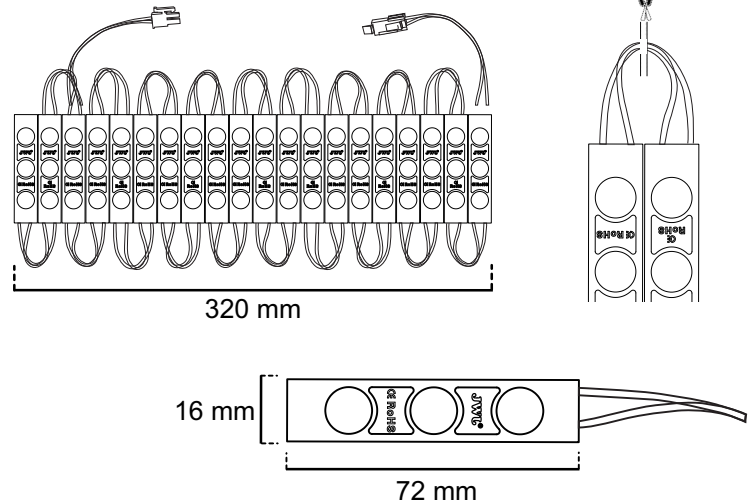
MODELO JUML-2936



ESPECIFICACIONES TÉCNICAS

Modelo	JUML-2936
Potencia	50 W
Voltaje	Únicamente a 110V
Material	Polycarbonato
Tipo de fuente de luz	LED
Temperatura de color	Blanca, Cálida
Protección IP	IP65
Vida Útil	50 000 hrs
Serie	20 módulos
Flujo Luminoso	4 500 lm
Corriente Eléctrica	350 mA
Distancia de corte	Exactamente por la mitad

DIMENSIONES



CARACTERÍSTICAS DEL PRODUCTO:

- Se adaptan a cualquier superficie plana, el módulo cuenta con una cinta adhesiva la cual se retira para poder pegar en el lugar que uno requiere.
- Resistentes a la intemperie (lluvia, frío o calor).
- Fácil instalación: Se conecta directamente a corriente de 110V.
- Se pueden conectar hasta 6 grupos de módulos.
- Para la conexión en serie se debe conectar hembra con macho.
- Su bajo consumo de energía y alta eficiencia convierte este módulo en una opción ideal para cajas de luz o iluminar espacios en general y vitrinas de todo tipo.