















Check list Puerta APDOOR209
6.10mts largo x 2.74mts Alto

AccessPRO®

Descripción	Cantidad	Imagen
Panel de 18"	6Pz	
Guia vertical 2.64mts	1 Par (Izquierda y derecha)	
Guia horizontal 3.04mts	1 Par (Izquierda y derecha)	
Resorte .295x2 5/8"x50.4"	1 Par (Izquierdo y derecho)	
Angulo de refuerzo 50 cm	6 Pz	
Soporte para guia vertical	6 Pz	
Soporte bandera	1 Par (Izquierda y derecha)	
Bisagra de ajuste	4 Pz	
Bisagra N°1	4 Pz	
Bisagra N°2	4 Pz	
Bisagra N°3	4 Pz	
Bisagra N°4	4 Pz	
Bisagra N°5	4 Pz	
Bisagra central (Bisagra N°1)	20 Pz	
Bracket inferior	1 Par (Izquierdo y derecho)	
Bracket central	2 Pz	
Bracket lateral	1 Par (Izquierdo y derecho)	
Tubo 6.36mts	1 Pz	
Tambor	1 Par (Izquierdo y derecho)	
Cable de acero	3.74 mts	
Rodamientos Zanco largo	14 pz	
Tornillo P/ panel	160 pz	
Tornillo y tuerca para riel M6	20 pz	
Tornillo y tuerca para guia vertical M10	8 pz	
Tornillo y tuerca para guia vertical M10	4pz	
Tornillo y tuerca para guia vertical M10	10 pz	
Tornillo para muro	20 pz	
Soporte V	2 pz	