

























Check list Puerta APDOOR167
4.88mts Largo x 2.13mts Alto

Descripción	Cantidad	Imagen
Panel de 21"	4 Pz	
Guia vertical 2.04mts	1 Par (Izquierda y derecha)	
Guia horizontal 2.34mts	1 Par (Izquierda y derecha)	
Resorte .236x2"x31.1"	1 Par (Izquierdo y derecho)	
Angulo de refuerzo 50 cm	6 Pz	
Soporte para guia vertical	6 Pz	
Soporte bandera	1 Par (Izquierda y derecha)	
Bisagra de ajuste	2 Pz	
Bisagra N°1	2 Pz	
Bisagra N°2	2 Pz	
Bisagra N°3	2 Pz	
Bisagra central (Bisagra N°1)	9 Pz	
Bracket inferior	1 Par (Izquierdo y derecho)	
Bracket central	2 Pz	
Bracket lateral	1 Par (Izquierdo y derecho)	
Tubo 5.14mts	1 Pz	
Tambor	1 Par (Izquierdo y derecho)	
Cable de acero	2.94 mts	
Rodamientos	10 pz	
Tornillo P/ panel	120 pz	
Tornillo y tuerca para riel M6	20 pz	
Tornillo y tuerca para guia vertical M10	8 pz	
Tornillo y tuerca para guia vertical M10	4 pz	
Tornillo y tuerca para guia vertical M10	10 pz	
Tornillo para muro	20 pz	