



























Check list Puerta APDOOR148  
4.27mts Largo x 2.44mts Alto

| Descripción                              | Cantidad                    | Imagen  |
|--|-----------------------------|---|
| Panel de 21"<br>Panel de 18"             | 2 Pz<br>3 Pz                |    |
| Guia vertical 2.34mts                    | 1 Par (Izquierda y derecha) |    |
| Guia horizontal 2.74mts                  | 1 Par (Izquierda y derecha) |    |
| Resorte .236x2"x35"                      | 1 Par (Izquierdo y derecho) |    |
| Angulo de refuerzo 50 cm                 | 6 Pz                        |    |
| Soporte para guia vertical               | 6 Pz                        |    |
| Soporte bandera                          | 1 Par (Izquierda y derecha) |    |
| Bisagra de ajuste                        | 2 Pz                        |    |
| Bisagra N°1                              | 2 Pz                        |  |
| Bisagra N°2                              | 2 Pz                        |  |
| Bisagra N°3                              | 2 Pz                        |  |
| Bisagra N°4                              | 2 Pz                        |  |
| Bisagra central<br>(Bisagra N°1)         | 8 Pz                        |  |
| Bracket inferior                         | 1 Par (Izquierdo y derecho) |  |
| Bracket central                          | 1 Pz                        |  |
| Bracket lateral                          | 1 Par (Izquierdo y derecho) |  |
| Tubo 4.53mts                             | 1 Pz                        |  |
| Tambor                                   | 1 Par (Izquierdo y derecho) |  |
| Cable de acero                           | 3.24 mts                    |  |
| Rodamientos                              | 12 pz                       |  |
| Tornillo P/ panel                        | 120 pz                      |  |
| Tornillo y tuerca para riel M6           | 20 pz                       |  |
| Tornillo y tuerca para guia vertical M10 | 8 pz                        |  |
| Tornillo y tuerca para guia vertical M10 | 4 pz                        |  |
| Tornillo y tuerca para guia vertical M10 | 10 pz                       |  |
| Tornillo para muro                       | 20 pz                       |  |