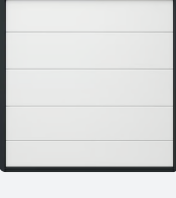




















Check list Puerta APDOOR108
3.05mts Largo x 2.44mts Alto

Descripción	Cantidad	Imagen
Panel de 21" Panel de 18"	2 Pz 3 Pz	
Guía vertical 2.34mts	1 Par (Izquierda y derecha)	
Guía horizontal 2.74mts	1 Par (Izquierda y derecha)	
Resorte .209x2"x26.4"	1 Par (Izquierdo y derecho)	
Angulo de refuerzo 50 cm	6 Pz	
Soporte para guía vertical	6 Pz	
Soporte bandera	1 Par (Izquierda y derecha)	
Bisagra de ajuste	2 Pz	
Bisagra N°1	2 Pz	
Bisagra N°2	2 Pz	
Bisagra N°3	2 Pz	
Bisagra N°4	2 Pz	
Bisagra central (Bisagra N°1)	8 Pz	
Bracket inferior	1 Par (Izquierdo y derecho)	
Bracket central	1 Pz	
Bracket lateral	1 Par (Izquierdo y derecho)	
Tubo 2.7mts	1 Pz	
Tambor	1 Par (Izquierdo y derecho)	
Cable de acero	3.24 mts	
Rodamientos	12 pz	
Tornillo P/ panel	120 pz	
Tornillo y tuerca para riel M6	20 pz	
Tornillo y tuerca para guía vertical M10	8 pz	
Tornillo y tuerca para guía vertical M10	4 pz	
Tornillo y tuerca para guía vertical M10	10 pz	
Tornillo para muro	20 pz	