





GUIAS DE REFERENCIA

COLOCACION DE SOPORTE PARA SISTEMA DEGONDABLE GARD4 EN GABINETE SIN
PERFORACION.




GUIAS DE REFERENCIA PARA
COLOCACION DE SOPORTE DE SISTEMA
DEGONDABLE



COLOCAR LA BASE DEL SISTEMA
DEGONDABLE Y MARCAR LOS
AGUJEROS DE SUJECCION

SENTIDO DE GIRO DEL MASTIL HACIA
LA IZQUIERDA.



COLOCAR LA BASE DEL SISTEMA
DEGONDABLE Y MARCAR LOS
AGUJEROS DE SUJECCION

SENTIDO DE GIRO DEL MASTIL HACIA
LA DERECHA.



EN EL GABINETE ORIGINAL, LLEVAN
TUERCAS SOLDADAS.

PARA LOS GABINETES SIN
PERFORACION SE TENDRA QUE
COLOCAR TUERCAS DEL LADO
INTERNO.

ES POSIBLE QUE SE TENGA QUE BAJAR
EL MOTOREDCTOR PARA MEJOR
TRABAJO.



TRES TONILLOS CABEZA REDONDA
PARA ALEN DE 6 MM.
REFERENCIA (M8X12)