

# Drive Reach Overland

SKU: 532061

## CARACTERÍSTICAS

- Maximiza la señal celular para vehículos terrestres y todoterreno.
- Viene con un soporte de montaje versátil diseñado por expertos que se puede acoplar al vehículo usando una ranura en T, poste o fijo montaje.
- Ofrece una antena exterior ajustable que se puede plegar fácilmente para almacenamiento en garaje.
- Diseñado para múltiples dispositivos y usuarios.
- Funciona en TODOS los dispositivos celulares y TODOS los operadores disponibles simultáneamente.
- Mejora las llamadas, los mensajes de texto y el Internet de datos de alta velocidad mientras conduce.



- SE MONTA A SU VEHÍCULO DE MÚLTIPLES MANERAS
- ANTENA SE PUEDE DOBLAR PARA ALMACENAMIENTO FÁCIL
- AMPLIFICA SEÑAL EN REDES DISPONIBLES
- AMPLIFICA ODR INALÁMBRICO MULTIUSUARIO

## El Kit Incluye



Drive Reach 12V Amp



Antena Overland (311248)



Mástil Extensión 33.02 cm.



Overland Soporte (901168)



Antena Interior (314401)



CLA Fuente de Alimentación (850029)

Cable LMR-195 (951114)

Adaptador Coaxial de Salida

Resorte Antena

Paquetes de Bloqueo Rosca

## Acerca De

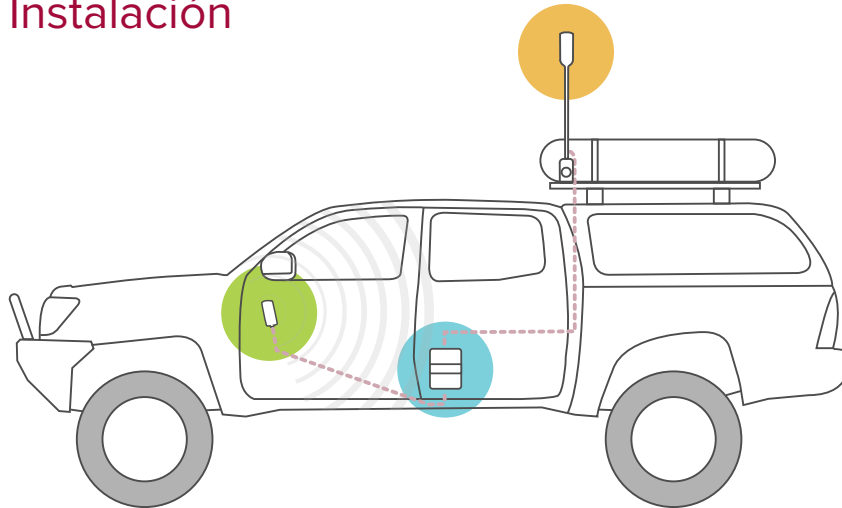
El **Drive Reach Overland** es nuestro amplificador para vehículos especialmente diseñado para vehículos todoterreno. Drive Reach Overland con una antena omnidireccional duradera para todo clima, proporciona la conectividad máxima para cuando está fuera del camino. Los entusiastas apreciarán el de montaje versátil, permitiéndoles conectar la antena exterior con opciones múltiples. La antena exterior también se puede plegar para cuando un vehículo se estaciona en el interior.

El Drive Reach Overland mejora la señal de todas las redes disponibles hasta 32x. Los conductores experimentan menos conexiones perdidas y zonas muertas, mejor calidad de audio y datos más rápidos cargas y descargas con este nuevo amplificador de señal. Todos los componentes necesarios para la instalación vienen en un solo paquete. El Drive Reach Overland funciona con todos los dispositivos celulares.

## Especificaciones

NÚMERO DE MODELO	532061	
FRECUENCIAS	Banda 5	850 MHz
	Banda 4	1700/2100 MHz
	Banda 25/2	1900 MHz
GANANCIA MÁXIMA	50 dB	
IMPEDANCIA	50 Ohm	
PODER	12V 1.8A	
CONECTORES	SMA M y SMA F	
DIMENSIONES AMPLIFICADOR	15.24 x 11.43 x 3.81 cm.	
PESO DEL AMPLIFICADOR	0.82 kgs.	

## Instalación



- 1 **Antena Exterior:** La antena exterior se comunica de ida y vuelta con torres de telefonía cercanas.
- 2 **Booster:** El booster amplifica cualquier señal celular que recibe la antena exterior.
- 3 **Antena Interior:** La antena interior transmite la señal amplificada para su uso en todo el vehículo.

## Accesorios Disponibles

Accesorios para una personalización adicional.



5.48 metros  
Cable LMR-195  
952315



Antena Interior  
311160



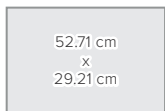
Mástil Extensión  
45.72 cm.  
991129



Fuente de alimentación  
Cableado Directo  
950079

## Dimensiones del Empaque

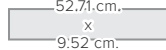
52.71 L x 29.21 An x 9.52 Al cm.



FRENTE



LADO



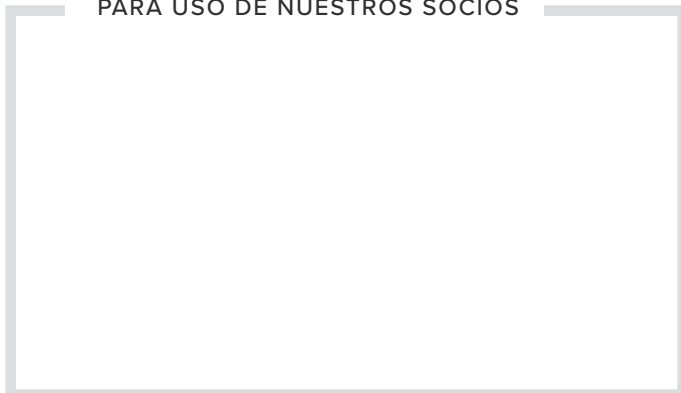
ARRIBA/ABAJO



PESO

CAJA MAESTRA: 58.42 X 48.26 X 33.02 cm. | 16.28 kgs. | CANT 5

PARA USO DE NUESTROS SOCIOS



532061\_DRIVE REACH OVERLAND\_SS\_022123B

## Soporte



Garantía de 2 años a partir de la compra.

Website: <http://support.weboost.com>

Phone: +1 866 294 1660

Lunes a Sábado



## UPC

DRIVE REACH OVERLAND



8 10005 96420 3