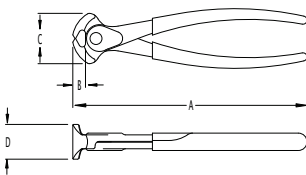


Pinza de Corte Transversal

Corte Transversal de Alta Palanca

- Diseño de unión superpuesta que hace la pinza más liviana.
- Para cortar alambres o clavos.



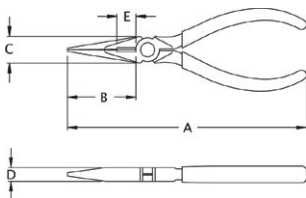
232-8

No. Cat.	Largo Total (A)	Largo Cabeza (B)	Ancho Cabeza (C)	Espesor Cuchillas (D)	Peso (kg.)
232-8	8.37" (213 mm)	0.44" (11 mm)	1.75" (44 mm)	1.18" (30 mm)	0.34

Pinzas de Punta

Punta Cónica con Corte

- Los modelos de mayor uso entre los electricistas, gracias a su versatilidad.
- Mordazas con estriado transversal.
- Accionamiento de resorte para apertura automática (No. Cat. D203-6S).



Punta Cónica, Mordazas con Estriado Diagonal

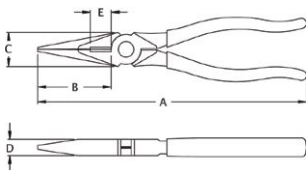


203-6

No. Cat.	Largo Total (A)	Largo Cabeza (B)	Ancho Cabeza (C)	Espesor Cabeza (D)	Largo Cuchillas (E)	Peso (kg.)
D203-5	6.38" (162 mm)	1.56" (40 mm)	0.78" (20 mm)	0.37" (9.50 mm)	0.50" (13 mm)	0.150
203-6	6.62" (168 mm)	1.93" (49 mm)	0.78" (20 mm)	0.37" (9.50 mm)	0.50" (13 mm)	0.134
D203-6S	6.62" (168 mm)	1.93" (49 mm)	0.78" (20 mm)	0.37" (9.50 mm)	0.50" (13 mm)	0.134

Punta Cónica con Corte para Trabajo Pesado

- Diseño robusto y mangos acampanados.
- Indispensable para mantenimiento e instalaciones industriales.



Punta Cónica, Mordazas con Estriado Diagonal

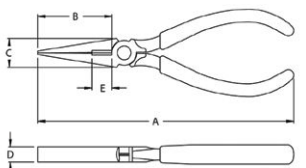


203-8

No. Cat.	Largo Total (A)	Largo Cabeza (B)	Ancho Cabeza (C)	Espesor Cabeza (D)	Largo Cuchillas (E)	Peso (kg.)
203-8	8.37" (213 mm)	2.37" (60 mm)	1.05" (27 mm)	0.50" (13 mm)	0.64" (16 mm)	0.263

Punta Plana con Corte

- Punta del mismo ancho de la cabeza.



Punta Plana, Mordazas con Estriado Diagonal

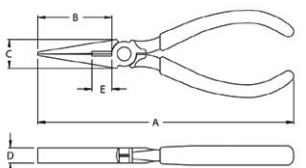


D206-6

No. Cat.	Largo Total (A)	Largo Cabeza (B)	Ancho Cabeza (C)	Espesor Cabeza (D)	Largo Cuchillas (E)	Peso (kg.)
D206-6	6.68" (170 mm)	1.94" (49 mm)	0.75" (19 mm)	0.38" (9 mm)	0.53" (13 mm)	0.141

Punta Cónica sin Corte

- Mordazas con estriado diagonal (No. Cat. D301-5).
- Punta de 1.5" de largo doblada en ángulo de 70° para aumentar la visibilidad en lugares recónditos (No. Cat. 302-6).



D301-5



302-6

No. Cat.	Largo Total (A)	Largo Cabeza (B)	Ancho Cabeza (C)	Espesor Cabeza (D)	Peso (kg.)
D301-5	6.38" (162 mm)	1.56" (40 mm)	0.78" (20 mm)	0.38" (9 mm)	0.133
302-6	6.18" (157 mm)	1.46" (37 mm)	0.75" (19 mm)	0.38" (10 mm)	0.128