




Check list Puerta GARAGE167

DESCRIPCIÓN	CANTIDAD	IMAGEN
Secciones 16' de largo x 21" de alto.	4 pzs	
Guía horizontal Izquierda y derecha.	2 pzs	
Guía vertical Izquierda y derecha. (6.5')	2 pzs	
Resorte Rojo, resorte Negro (Izquierdo, Derecho).	2 pz	
Angulo de refuerzo.	2 pzs	
Jamb bracket (soporte para guías verticales)	4 pzs	
Soporte bandera (Izquierdo y derecho)	2 pzs	
Bisagra de ajuste	2 pzs	
Bisagra N°1	2 pzs	
Bisagra N°2	2 pzs	
Bisagra N°3	2 pzs	
Bisagra central	9 pzs	
Bracket inferior (Izquierdo y derecho)	2 pzs	
Bracket central	2 pzs	
Bracket lateral (Izquierdo, Derecho)	2 pzs	
Tubo (2.57mts)	2 pz	
Tambor (Izquierdo y Derecho) Rojo y Negro.	2 pzs	
Cable de acero (3.10mts)	2 pzs	
Rodamiento.	10 pzs	
Sello inferior rígido, material de PVC.	1 pz	
Sello inferior flexible, material de caucho EPDM.	1 pz	
Cerradura de emergencia	1 pz	
Tornillos hexagonal buscarroca	117 pzs	
Tornillos para guías.	22 pzs	
Tornillos para pared	30 pzs	
Tornillo para resorte.	16 pzs	
Cople.	1 pz	
Angulo perforado.	2 pz	